



**MINISTÈRE  
DE L'ACTION  
ET DES COMPTES  
PUBLICS**

*Liberté  
Égalité  
Fraternité*

**COMMUNIQUÉ DE PRESSE**

**SITUATION MENSUELLE BUDGÉTAIRE AU  
31 MARS 2020**

Paris, le 05/05/2020  
N°1025

- Solde** Le solde général d'exécution au 31 mars 2020 s'établit à -52,5 Md€ contre -40,7 Md€ à fin mars 2019. Les premiers effets de la crise sanitaire sont observés en recettes et en dépenses.
- Dépenses** Au 31 mars 2020, les dépenses du budget général (hors prélèvements sur recettes) atteignent 84,6 Md€ contre 75,2 Md€ à fin mars 2019, tandis que les prélèvements sur recettes s'établissent à 14,3 Md€ contre 15,7 Md€ à fin mars 2019. La hausse des dépenses du budget général s'explique par les premiers effets constatés des mesures exceptionnelles prises en réponse à la crise sanitaire, (+2,0 Md€ au titre du dispositif exceptionnel de chômage partiel), par la hausse du budget des Armées et par des décalages calendaires sur certaines dépenses (notamment au titre de la prime pour l'emploi et des investissements d'avenir).
- Recettes** Au 31 mars 2020, les recettes du budget général (nettes des remboursements et dégrèvements) s'établissent à 61,2 Md€ contre 65,2 Md€ à fin mars 2019.
- Les recettes fiscales nettes à fin mars 2020 diminuent de 6,0 Md€ par rapport à fin mars 2019. Cette baisse s'explique principalement par la diminution des recettes nettes de taxe sur la valeur ajoutée (- 8,3 Md€) et d'impôt sur les sociétés (- 2,8 Md€). Ces moins-values s'expliquent notamment par l'accélération des remboursements de TVA et par la mise en place par le Gouvernement de reports de paiement des échéances fiscales. La diminution du rendement de la TVA nette s'explique aussi par des reversements plus précoces et plus importants à l'ACOSS, dès janvier (- 4,1 Md€), tel qu'inscrit en LFI pour 2020. Ces baisses sont partiellement compensées par l'amélioration des recettes nettes d'impôt sur le revenu de 4,5 Md€ par rapport à fin mars 2019, du fait de la perception en janvier 2020 des revenus relatifs à décembre 2019.
- À fin mars 2020, les recettes non fiscales sont en hausse de 2,0 Md€ par rapport à fin mars 2019. Cette nette hausse s'explique par l'amélioration de 1,9 Md€ des produits des amendes, du fait de la signature d'une convention judiciaire d'intérêt public (CJIP) avec l'entreprise Airbus le 29 janvier 2020.
- Comptes spéciaux** Le solde des comptes spéciaux s'établit à - 15,4 Md€ au 31 mars 2020 contre - 15,5 Md€ à fin mars 2019.

# La situation du budget de l'État

Au 31 mars 2020

Adresses Internet : <http://www.economie.gouv.fr/situation-mensuelle-budgetaire-au-31-mars-2020>

Ou : <http://www.performance-publique.budget.gouv.fr/ressources-documentaires/documentation-budgetaire/la-situation-mensuelle-du-budget-de-letat.html>

**Solde** Le solde général d'exécution au 31 mars 2020 s'établit à - 52,5 Md€ contre - 40,7 Md€ à fin mars 2019.

**Dépenses** Les dépenses totales s'établissent à 99,0 Md€ au 31 mars 2020 contre 90,8 Md€ au 31 mars 2019. Les dépenses du budget général au 31 mars 2020 atteignent 84,6 Md€ contre 75,2 Md€ à fin mars 2019 tandis que les prélèvements sur recettes s'établissent à 14,3 Md€ contre 15,7 Md€ à fin mars 2019.

**Recettes** Les recettes du budget général (nettes des remboursements et dégrèvements) au 31 mars 2020 s'établissent, y compris fonds de concours, à 61,8 Md€ contre 65,7 Md€ à fin mars 2019. Hors fonds de concours, elles s'élèvent à 61,2 Md€ contre 65,2 Md€ à fin mars 2019.

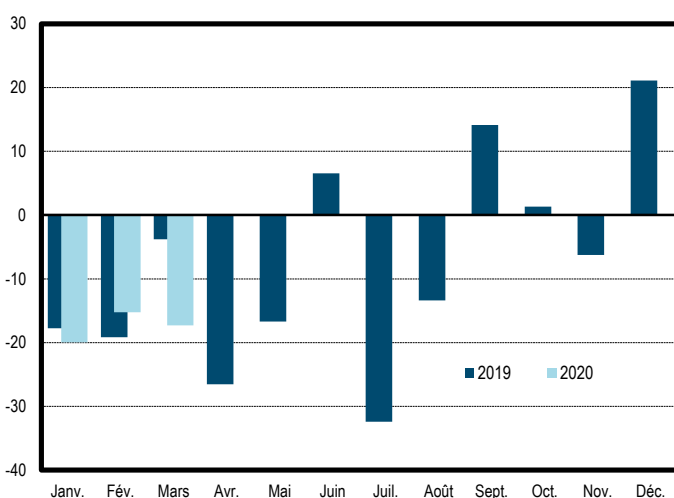
## Solde (hors FMI)

en millions d'euros	2018	2019*	Niveau à la fin mars			mars 20 / mars 19
			2018	2019	2020	
<b>Solde du budget général</b>	<b>-76 906</b>	<b>-96 912</b>	<b>-12 321</b>	<b>-25 183</b>	<b>-37 116</b>	
Dépenses (budget général et prélèvements sur recettes)	390 692	397 983	88 567	90 847	98 953	8,9%
Recettes (nettes des remboursements et dégrèvements)	313 786	301 071	76 247	65 664	61 837	-5,8%
<b>Solde des comptes spéciaux</b>	<b>823</b>	<b>4 062</b>	<b>-20 733</b>	<b>-15 523</b>	<b>-15 386</b>	
dont avances aux collectivités territoriales	581	821	-15 352	-16 140	-17 191	
<b>Solde des budgets annexes*</b>	<b>82</b>	<b>164</b>	-	-	-	
<b>Solde général d'exécution</b>	<b>-76 002</b>	<b>-92 686</b>	<b>-33 054</b>	<b>-40 706</b>	<b>-52 502</b>	

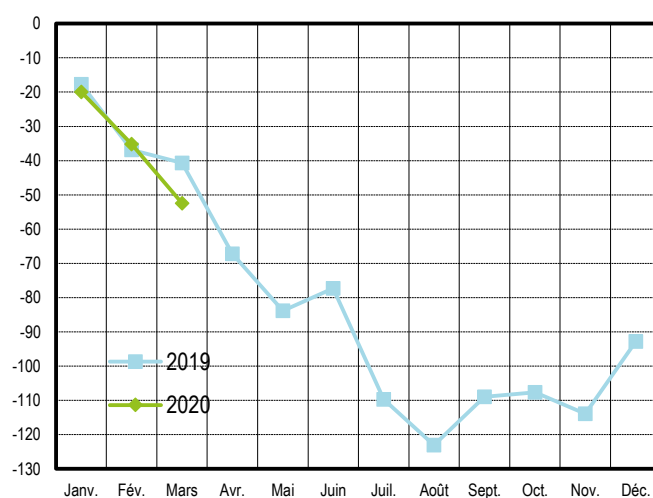
\* Le solde général d'exécution présenté dans la loi de règlement intègre désormais le solde des deux budgets annexes.

## Solde d'exécution (en milliards d'euros)

valeurs mensuelles



cumul depuis le début de l'année



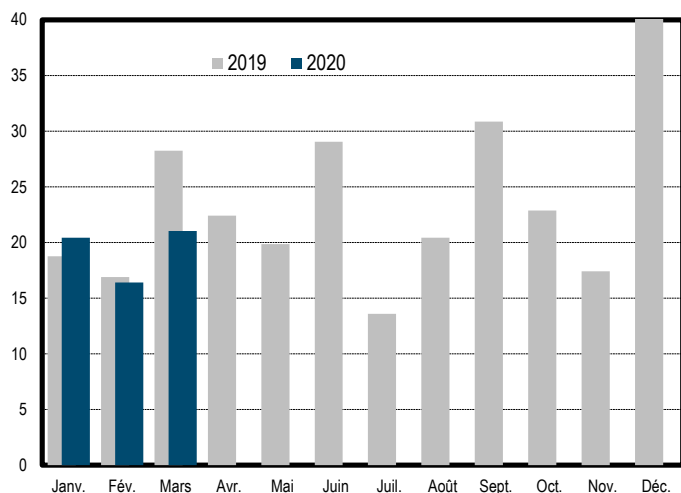
# Recettes (nettes des remboursements & dégrèvements)

en millions d'euros	Exécution	LFI	Niveaux à la fin mars		Variations à la fin mars	
	2019	2020	2019	2020	Périmètre courant	Périmètre constant
<b>Recettes fiscales - nettes <sup>(1)</sup></b>	<b>281 289</b>	<b>293 001</b>	<b>63 875</b>	<b>57 863</b>	<b>-9,4%</b>	<b>-2,7%</b>
Impôt sur le revenu – net <sup>(2)</sup>	71 743	75 499	10 631	15 139	42,4%	42,4%
Impôt sur les sociétés – net <sup>(1)(3)</sup>	33 466	48 180	8 829	6 073	-31,2%	-31,2%
Taxe intérieure de consommation sur les produits énergétiques (TICPE)	13 378	14 530	2 260	2 279	0,8%	-8,8%
Taxe sur la valeur ajoutée (TVA) – nette <sup>(1)</sup>	128 977	125 991	34 528	26 271	-23,9%	-12,0%
Autres recettes fiscales – nettes <sup>(1)</sup>	33 726	28 801	7 627	8 101	6,2%	6,2%
<b>Recettes non fiscales</b>	<b>13 967</b>	<b>14 364</b>	<b>1 346</b>	<b>3 352</b>	<b>149,1%</b>	<b>153,8%</b>
<b>Recettes du budget général (hors fonds de concours)</b>	<b>295 256</b>	<b>307 366</b>	<b>65 221</b>	<b>61 215</b>	<b>-6,1%</b>	<b>0,7%</b>
Fonds de concours	5 815	6 028	442	622	40,7%	40,7%
<b>Recettes du budget général (yc fonds de concours)</b>	<b>301 071</b>	<b>313 394</b>	<b>65 664</b>	<b>61 837</b>	<b>-5,8%</b>	<b>1,0%</b>

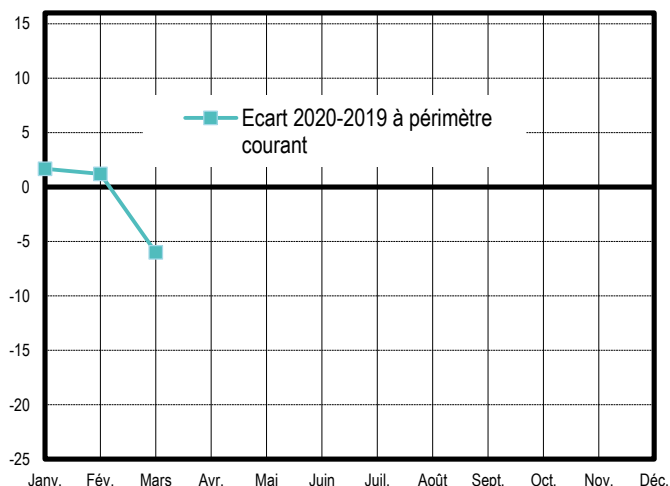
(1) Recettes nettes des remboursements et des dégrèvements ; (2) Recettes d'impôt sur le revenu nettes des remboursements et des dégrèvements ; (3) Hors CSB

## Recettes fiscales nettes (en milliards d'euros)

valeurs mensuelles

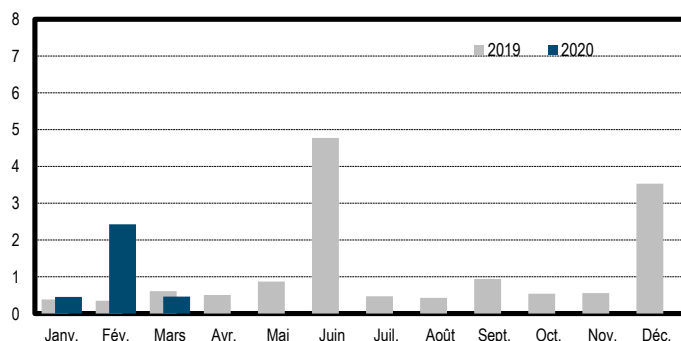


écart 2020-2019 (cumul depuis le début de l'année)



## Recettes non fiscales (en milliards d'euros)

valeurs mensuelles



écart 2020-2019 (cumul depuis le début de l'année)

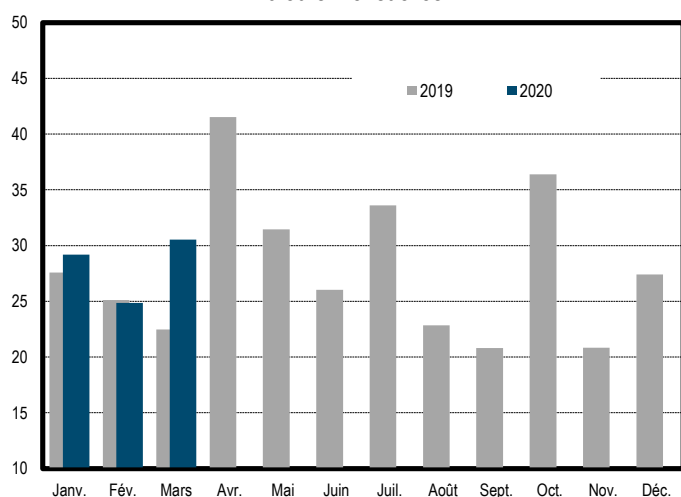


## Dépenses (hors remboursements & dégrèvements)

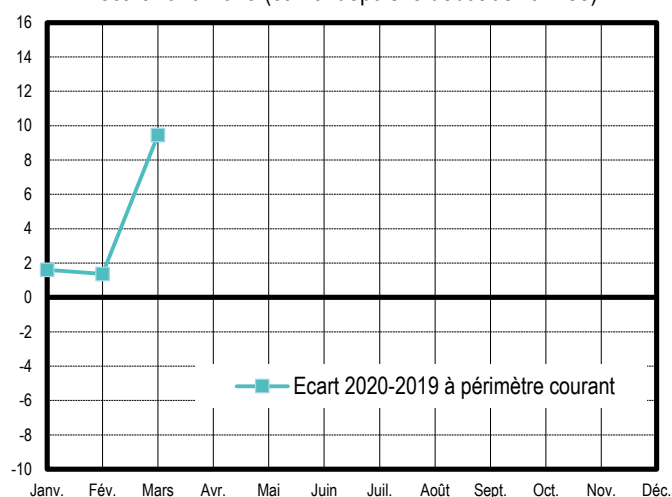
en millions d'euros	Exécution	Niveaux à la fin mars		Variations à la fin mars	
	2019	2019	2020	Périmètre courant	Périmètre constant
Dotation des pouvoirs publics	991	991	994	0,3%	0,1%
Dépenses de personnel	131 641	33 459	33 491	0,1%	0,1%
Dépenses de fonctionnement <sup>(1)</sup>	53 495	12 832	14 425	12,4%	12,9%
Charges de la dette de l'État	40 256	373	489	31,0%	31,0%
Dépenses d'investissement	12 412	3 363	5 034	49,7%	49,7%
Dépenses d'intervention	95 751	23 526	29 447	25,2%	23,3%
Dépenses d'opérations financières	1 522	615	724	17,7%	17,8%
<b>Dépenses du budget général<sup>(1)</sup></b>	<b>336 069</b>	<b>75 161</b>	<b>84 605</b>	<b>12,6%</b>	<b>12,1%</b>
Prélèvements sur recettes au profit des collectivités territoriales	40 890	7 495	7 551	0,7%	0,8%
Prélèvement sur recettes au profit de l'Union européenne	21 025	8 191	6 796	-17,0%	-17,0%
<b>Prélèvements sur recettes</b>	<b>61 915</b>	<b>15 686</b>	<b>14 347</b>	<b>-8,5%</b>	<b>-8,5%</b>
<b>Dépenses du budget général et prélèvements sur recettes</b>	<b>397 983</b>	<b>90 847</b>	<b>98 953</b>	<b>8,9%</b>	<b>8,58%</b>

### Dépenses du budget général (en milliards d'euros)

valeurs mensuelles



écart 2020-2019 (cumul depuis le début de l'année)



en millions d'euros	2018			2019			2020		
	LFI	LFR	EXE	LFI	LFR	EXE	LFI	LFR I	LFR II
<b>Dépenses</b>	<b>389 871</b>	<b>390 725</b>	<b>390 692</b>	<b>400 023</b>	<b>398 487</b>	<b>397 983</b>	<b>406 459</b>	<b>412 709</b>	<b>452 642</b>
Prélèvements sur recettes	60 259	60 783	60 970	62 018	62 036	61 915	62 727	62 727	64 679
Dépenses du budget général	329 612	329 942	329 722	338 004	336 451	336 069	343 732	349 982	387 964
- dont dépenses financées hors fonds de concours	326 280	326 360	325 214	332 667	331 114	330 254	337 704	343 954	381 936
<b>Recettes</b>	<b>303 169</b>	<b>310 520</b>	<b>313 786</b>	<b>291 356</b>	<b>298 949</b>	<b>301 071</b>	<b>313 394</b>	<b>306 233</b>	<b>272 083</b>
Recettes fiscales nettes	286 606	293 329	295 392	273 532	279 190	281 289	293 001	282 305	250 305
Recettes non fiscales	13 232	13 609	13 886	12 487	14 422	13 967	14 364	17 900	15 750
Fonds de concours	3 332	3 582	4 508	5 337	5 337	5 815	6 028	6 028	6 028
<b>Solde des comptes spéciaux</b>	<b>1 021</b>	<b>160</b>	<b>823</b>	<b>985</b>	<b>1 817</b>	<b>4 062</b>	<b>-65</b>	<b>-2 565</b>	<b>-4 690</b>
dont avances aux collectivités territoriales	489	489	581	-15	102	821	-126	-126	-126
<b>Solde des budgets annexes</b>	<b>8</b>	<b>25</b>	<b>82</b>	<b>4</b>	<b>83</b>	<b>164</b>	<b>-3</b>	<b>-3</b>	<b>-203</b>
<b>Solde général d'exécution</b>	<b>-85 673</b>	<b>-80 020</b>	<b>-76 002</b>	<b>-107 678</b>	<b>-97 638</b>	<b>-92 686</b>	<b>-93 134</b>	<b>-109 044</b>	<b>-185 452</b>
Pour mémoire : remboursements et dégrèvements	-119 967	-124 615	-125 727	-135 883	-143 034	-140 064	-140 830	-144 798	-140 560