



GERALD DARMANIN
MINISTRE DE L'ACTION ET DES COMPTES PUBLICS

Communiqué de presse

Communiqué de presse

www.economie.gouv.fr

Paris, le 29 mars 2019
N°654

SITUATION MENSUELLE BUDGÉTAIRE AU 28 FÉVRIER 2019

Solde Le solde général d'exécution au 28 février 2019 s'établit à -36,9 Md€ contre -28,5 Md€ à fin février 2018. A ce stade de l'année, les résultats ne sont pas significatifs, notamment en raison de l'effet de la mise en œuvre du prélèvement à la source.

Dépenses Au 28 février 2019, les dépenses du budget général atteignent 52,7 Md€ contre 53,8 Md€ au 28 février 2018, tandis que les prélèvements sur recettes s'établissent à 11,4 Md€ contre 9,5 Md€ au 28 février 2018, du fait principalement de décalages calendaires.

Recettes Au 28 février 2019, les recettes du budget général (nettes des remboursements et dégrèvements) s'établissent à 36,7 Md€ contre 48,9 Md€ à fin février 2018.

Les recettes fiscales nettes à fin février 2019 sont inférieures de 12,4 Md€ par rapport à fin février 2018 en raison de la mise en œuvre du prélèvement à la source qui modifie le rythme infra-annuel des décaissements et des encaissements d'impôt sur le revenu. En particulier, un acompte de 60% des réductions et des crédits d'impôts a été versé aux contribuables par anticipation en janvier 2019 afin que la trésorerie de tous soit préservée, pour un montant total de 5,4 Md€. Enfin, les recettes nettes de taxe sur la valeur ajoutée sont inférieures de 1,8 Md€ par rapport à fin février 2018 du fait de l'augmentation inscrite en loi de finances initiale pour 2019 des transferts aux organismes de sécurité sociale.

À fin février 2019, les recettes non fiscales sont stables par rapport au 28 février 2018.

Comptes spéciaux Le solde des comptes spéciaux s'établit à -9,5 Md€ au 28 février 2019 contre -14,1 Md€ à fin février 2018 en raison principalement de l'amélioration du solde du compte de concours financier « *Avances à divers services de l'État ou organismes gérant des services publics* » sous l'effet de la baisse du besoin d'avances de l'Agence de Services et de Paiement en matière agricole.

Contact presse : Cabinet de Gérald DARMANIN : 01 53 18 45 03 presse.macp@cabinets.finances.gouv.fr

La situation du budget de l'État

Au 28 février 2019

Adresses Internet : <http://www.economie.gouv.fr/situation-mensuelle-budgetaire-au-28-fevrier-2019>

Ou : <http://www.performance-publique.budget.gouv.fr/ressources-documentaires/documentation-budgetaire/la-situation-mensuelle-du-budget-de-letat.html>

Solde Le solde général d'exécution au 28 février 2019 s'établit à -36,9 Md€ contre -28,5 Md€ à fin février 2018.

Dépenses Les dépenses du budget général atteignent 52,7 Md€ contre 53,8 Md€ au 28 février 2018, tandis que les prélèvements sur recettes s'établissent à 11,4 Md€ contre 9,5 Md€ au 28 février 2018.

Recettes Au 28 février 2019, les recettes du budget général (nettes des remboursements et dégrèvements) s'établissent à 36,7 Md€ contre 48,9 Md€ à fin février 2018.

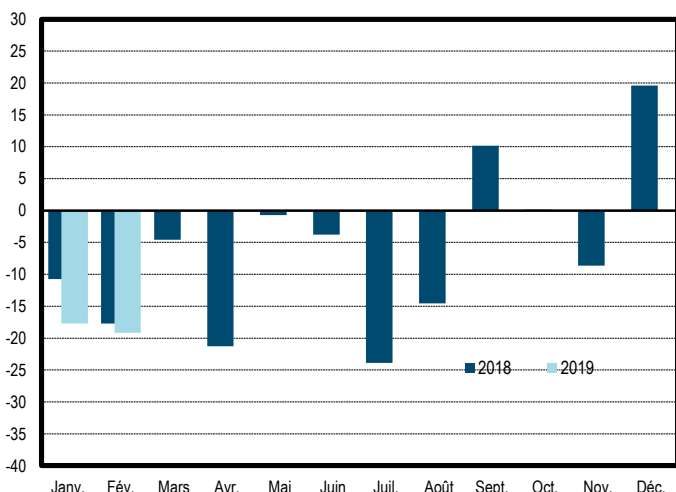
Solde (hors FMI)

en millions d'euros	2017	2018	Niveau à la fin février			février 19 / février 18
			2017	2018	2019	
Solde du budget général	-73 348	-76 877	-11 988	-14 342	-27 443	
Dépenses (budget général et prélèvements sur recettes)	386 935	390 692	62 720	63 276	64 094	1,3%
Recettes (nettes des remboursements et dégrèvements)	313 589	313 815	50 732	48 934	36 650	-25,1%
Solde des comptes spéciaux	5 530	824	-9 486	-14 138	-9 457	
dont avances aux collectivités territoriales	161	582	-9 791	-9 836	-10 453	
Solde des budgets annexes*	-	150	-	-	-	
Solde général d'exécution	-67 668	-76 053	-21 474	-28 480	-36 900	

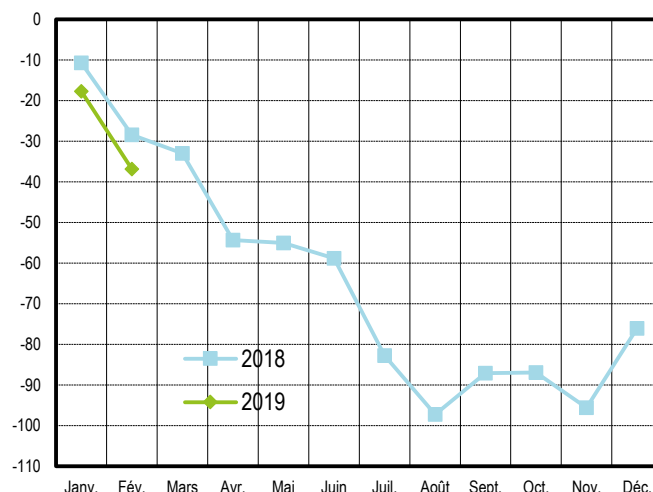
* Le solde général d'exécution présenté dans la loi de règlement intègre désormais le solde des deux budgets annexes.

Solde d'exécution (en milliards d'euros)

valeurs mensuelles



cumul depuis le début de l'année

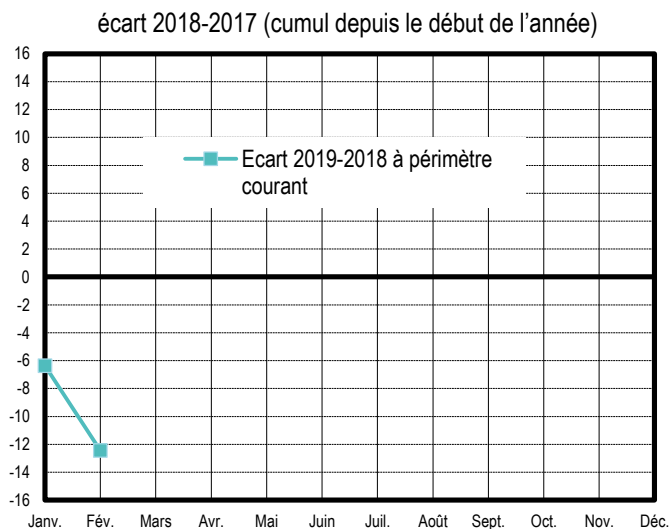
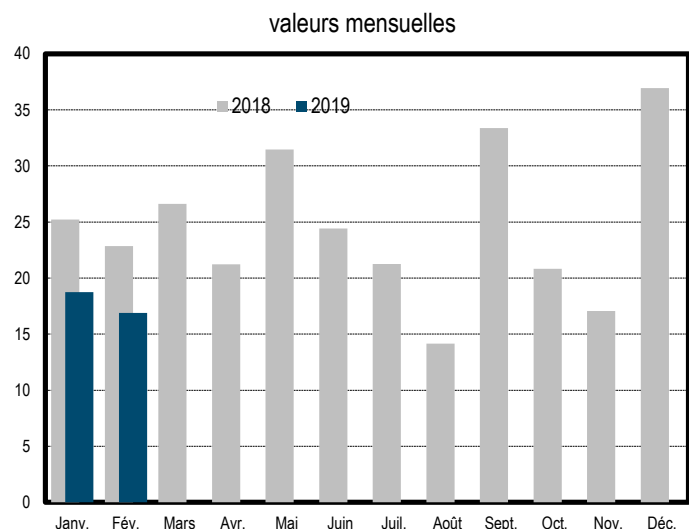


Recettes (nettes des remboursements & dégrèvements)

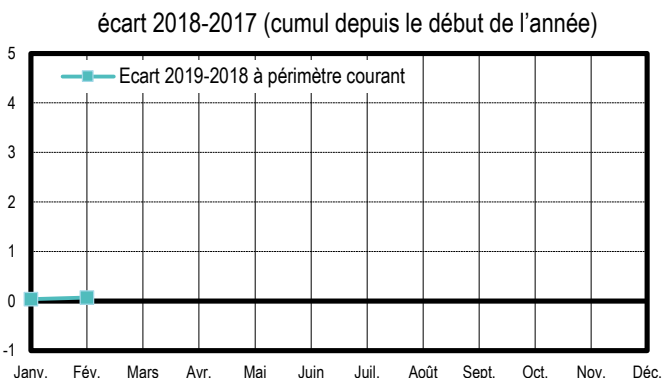
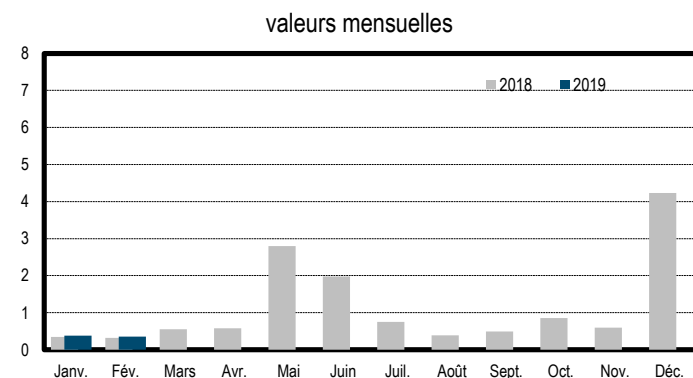
en millions d'euros	Exécution	LFI	Niveaux à la fin février		Variations à la fin février	
	2018	2019	2018	2019	Périmètre courant	Périmètre constant
Recettes fiscales - nettes ⁽¹⁾	295 421	273 532	48 072	35 635	-25,9%	-25,9%
Impôt sur le revenu – net ⁽²⁾	73 010	76 139	17 903	3 278	-81,7%	-81,7%
Impôt sur les sociétés – net ^{(1) (3)}	27 386	31 445	-917	-464	-49,4%	-49,4%
Taxe intérieure de consommation sur les produits énergétiques (TICPE)	13 691	13 245	586	1 188	102,8%	102,8%
Taxe sur la valeur ajoutée (TVA) – nette ⁽¹⁾	156 729	129 182	28 068	26 252	-6,5%	-6,5%
Autres recettes fiscales – nettes ⁽¹⁾	24 604	23 521	2 431	5 382	121,4%	121,4%
Recettes non fiscales	13 886	12 487	665	733	10,3%	10,3%
Recettes du budget général (hors fonds de concours)	309 306	286 019	48 737	36 368	-25,4%	-25,4%
Fonds de concours	4 508	5 337	198	282	42,6%	42,6%
Recettes du budget général (yc fonds de concours)	313 815	291 356	48 934	36 650	-25,1%	-25,1%

(1) Recettes nettes des remboursements et des dégrèvements ; (2) Recettes d'impôt sur le revenu nettes des remboursements et des dégrèvements ; (3) Hors CSB

Recettes fiscales nettes (en milliards d'euros)



Recettes non fiscales (en milliards d'euros)

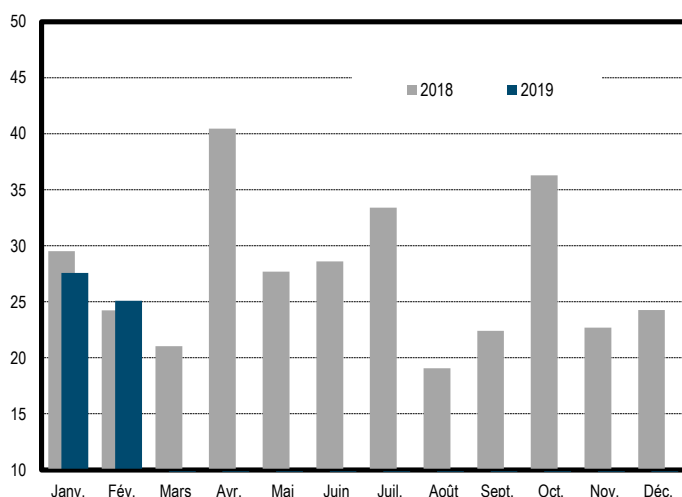


Dépenses (hors remboursements & dégrèvements)

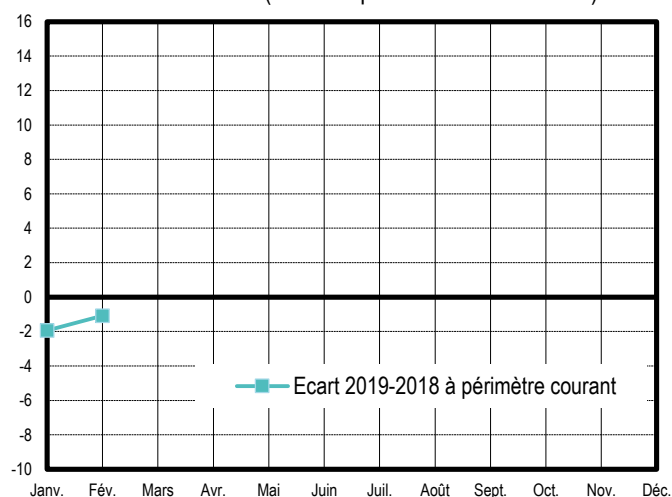
en millions d'euros	Exécution	Niveaux à la fin février		Variations à la fin février	
	2018	2018	2019	Périmètre courant	Périmètre constant
Dotation des pouvoirs publics	992	992	991	0,0%	0,0%
Dépenses de personnel	129 626	21 896	22 592	3,2%	3,2%
Dépenses de fonctionnement ⁽¹⁾	54 036	10 545	9 714	-7,9%	-7,9%
Charges de la dette de l'État	41 541	263	244	-7,1%	-7,1%
Dépenses d'investissement	11 811	2 298	2 286	-0,5%	-0,5%
Dépenses d'intervention	90 173	17 520	16 634	-5,1%	-5,1%
Dépenses d'opérations financières	1 544	253	226	-10,6%	-10,6%
Dépenses du budget général ⁽¹⁾	329 722	53 767	52 688	-2,0%	-2,0%
Prélèvements sur recettes au profit des collectivités territoriales	40 325	4 965	4 958	-0,1%	-0,1%
Prélèvement sur recettes au profit de l'Union européenne	20 645	4 543	6 447	41,9%	41,9%
Prélèvements sur recettes	60 970	9 509	11 405	19,9%	19,9%
Dépenses du budget général et prélèvements sur recettes	390 692	63 276	64 094	1,3%	1,3%

Dépenses du budget général (en milliards d'euros)

valeurs mensuelles



écart 2018-2017 (cumul depuis le début de l'année)



en millions d'euros	2017			2018			2019
	LFI	LFR2	EXE	LFI	LFR	EXE	LFI
Dépenses	385 530	388 034	386 935	389 871	390 725	390 692	400 023
Prélèvements sur recettes	63 064	60 796	60 161	60 259	60 783	60 970	62 018
Dépenses du budget général	322 466	327 238	326 775	329 612	329 942	329 722	338 004
- dont dépenses financées hors fonds de concours	318 536	323 308	322 638	326 280	326 360	325 214	332 667
Recettes	310 783	308 692	313 587	303 169	310 520	313 815	291 356
Recettes fiscales nettes	292 348	291 322	295 633	286 605	293 329	295 421	273 532
Recettes non fiscales	14 505	13 440	13 818	13 232	13 609	13 886	12 487
Fonds de concours	3 930	3 930	4 136	3 332	3 582	4 492	5 337
Solde des comptes spéciaux	5 412	5 209	5 530	1 021	160	824	985
Dont avances aux collectivités territoriales	437	911	161	489	489	582	-15
Solde des budgets annexes*	15	25	150	8	25	0	4
Solde général d'exécution	-69 320	-74 107	-67 668	-85 673	-80 021	-76 053	-107 678
Pour mémoire : remboursements et dégrèvements	108 834	113 282	112 573	119 968	124 615	125 711	135 883

* Le solde général d'exécution pour 2018 est provisoire et sera complété du solde des budgets annexes en mars 2019.