



GERALD DARMANIN
MINISTRE DE L'ACTION ET DES COMPTES PUBLICS

Communiqué de presse

Communiqué de presse

www.economie.gouv.fr

Paris, le 6 février 2018
N°166

SITUATION MENSUELLE BUDGÉTAIRE AU 31 DÉCEMBRE 2017

- Solde** Le solde général d'exécution au 31 décembre 2017 s'établit à -67,8 Md€ contre -69,1 Md€ à fin décembre 2016, soit une amélioration de 1,3 Md€. Ce déficit budgétaire est conforme aux résultats provisoires communiqués le 16 janvier et s'inscrit donc en amélioration substantielle de plus de 6 Md€ par rapport à celui prévu par la loi de finances rectificative présentée en novembre 2017 (74,1 Md€).
- Dépenses** Les dépenses (budget général et prélèvements sur recettes) atteignent 386,9 Md€ contre 379,8 Md€ au 31 décembre 2016. Le Gouvernement a strictement tenu l'objectif de dépense qu'il s'était fixé en loi de finances rectificative sur les dépenses des ministères qui s'établissent à 237,5 Md€, en ligne avec l'objectif fixé à 237,6 Md€.
- Recettes** Au 31 décembre 2017, les recettes du budget général (nettes des remboursements et dégrèvements) s'établissent à 313,6 Md€ contre 304,0 Md€ à fin décembre 2016.
Les recettes fiscales nettes sont supérieures de +11,5 Md€ par rapport au 31 décembre 2016. Les recettes de TVA sont notamment en hausse de 8,0 Md€ par rapport à fin décembre 2016 et les recettes d'impôt sur les sociétés en hausse de 5,7 Md€ (dont 4,9 Md€ au titre de la contribution exceptionnelle).
À fin décembre 2017, les recettes non fiscales ressortent en baisse de 2,4 Md€ par rapport à fin décembre 2016. Cette évolution s'explique essentiellement par une diminution des reversements au titre des procédures de soutien financier au commerce extérieur.
- Comptes spéciaux** Le solde des comptes spéciaux s'établit à 5,6 Md€ à fin décembre 2017 contre 6,8 Md€ à fin décembre 2016.

NB. Les données de l'exécution à fin 2017 correspondent à la situation provisoire arrêtée au 11 janvier 2018. Des ajustements et corrections comptables sont encore susceptibles d'intervenir jusqu'à la détermination du solde budgétaire définitif qui sera inscrit dans le projet de loi de règlement.

Contact presse : Cabinet de Gérald DARMANIN : 01 53 18 45 03 presse.macp@cabinets.finances.gouv.fr

La situation du budget de l'État

Au 31 décembre 2017

Adresses Internet : <http://www.economie.gouv.fr/situation-mensuelle-budgetaire-au-31-décembre-2017>

Ou : <http://www.performance-publique.budget.gouv.fr/ressources-documentaires/documentation-budgetaire/la-situation-mensuelle-du-budget-de-letat.html>

Solde Le solde général d'exécution au 31 décembre 2017 s'établit à -67,8 Md€ contre -69,1 Md€ à fin décembre 2016, soit une amélioration de 1,3 Md€.

Dépenses Les dépenses (budget général et prélèvements sur recettes) atteignent 386,9 Md€ contre 379,8 Md€ au 31 décembre 2016.

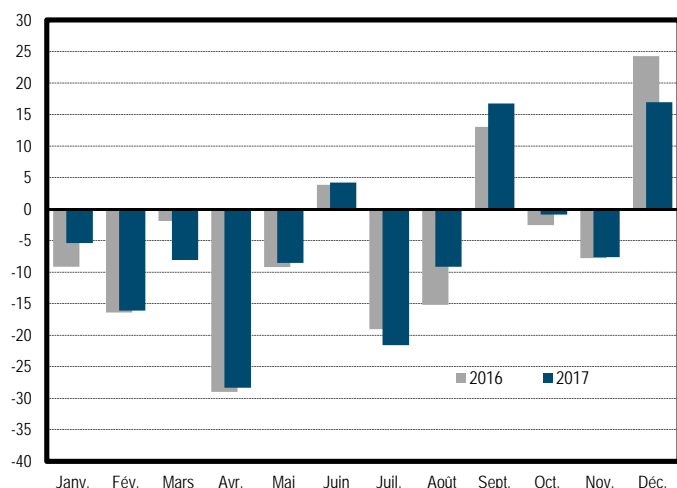
Recettes Au 31 décembre 2017, les recettes du budget général (nettes des remboursements et dégrèvements) s'établissent à 313,6 Md€ contre 304,0 Md€ à fin décembre 2016.

Solde (hors FMI)

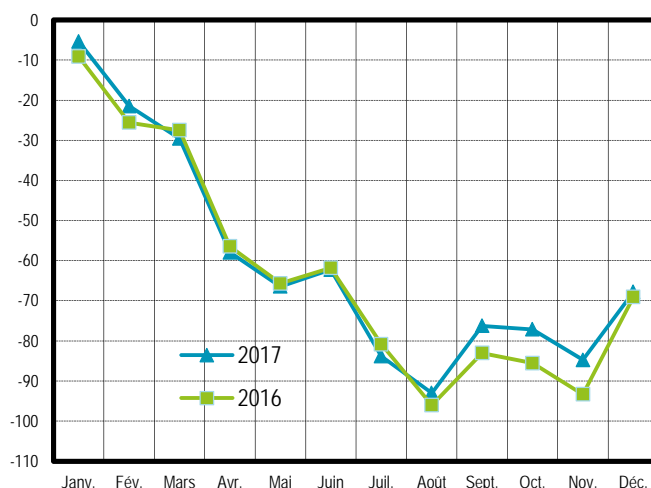
en millions d'euros	2015	2016	Niveau à la fin décembre			décembre 17 / décembre 16
			2015	2016	2017	
Solde du budget général	-72 149	-75 851	-72 149	-75 851	-73 347	
Dépenses (budget général et prélèvements sur recettes)	371 805	379 818	371 805	379 818	386 935	1,9%
Recettes (nettes des remboursements et dégrèvements)	299 656	303 967	299 656	303 967	313 589	3,2%
Solde des comptes spéciaux	1 624	6 795	1 624	6 795	5 564	
<i>dont avances aux collectivités territoriales</i>	74	1 381	74	1 381	161	
Solde général d'exécution	-70 524	-69 056	-70 524	-69 056	-67 783	

Solde d'exécution (en milliards d'euros)

valeurs mensuelles



cumul depuis le début de l'année



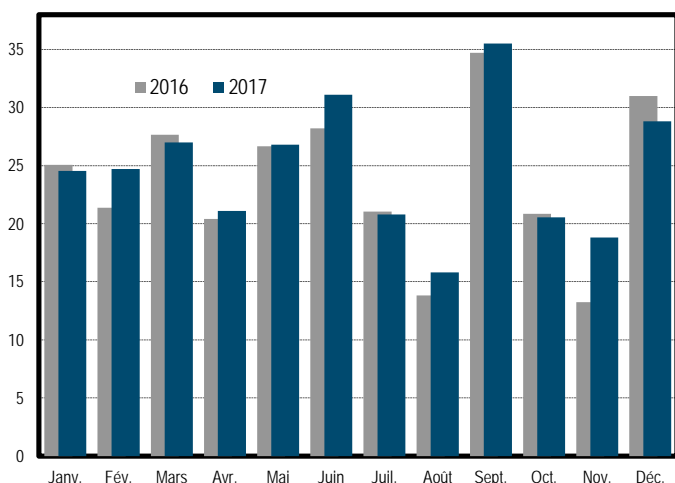
Recettes (nettes des remboursements & dégrèvements)

en millions d'euros	Exécution	LFI	Niveaux à la fin décembre		Variations à la fin décembre	
	2016	2017	2016	2017	Périmètre courant	Périmètre constant
Recettes fiscales - nettes ⁽¹⁾	284 097	292 348	284 097	295 633	4,1%	3,9%
Impôt sur le revenu – net ⁽²⁾	71 751	73 352	71 751	73 020	1,8%	1,8%
Impôt sur les sociétés – net ⁽¹⁾⁽³⁾	29 990	29 127	29 990	35 715	19,1%	19,1%
Taxe intérieure de consommation sur les produits énergétiques (TICPE)	15 878	10 584	15 878	11 114	-30,0%	-29,9%
Taxe sur la valeur ajoutée (TVA) – nette ⁽¹⁾	144 439	149 266	144 439	152 419	5,5%	5,4%
Autres recettes fiscales – nettes ⁽¹⁾	22 039	30 019	22 039	23 365	6,0%	4,2%
Recettes non fiscales	16 238	14 505	16 238	13 818	-14,9%	-14,9%
Recettes du budget général (hors fonds de concours)	300 335	306 853	300 335	309 451	3,0%	2,9%
Fonds de concours	3 632	3 930	3 632	4 137	13,9%	13,9%
Recettes du budget général (yc fonds de concours)	303 967	310 783	303 967	313 589	3,2%	3,0%

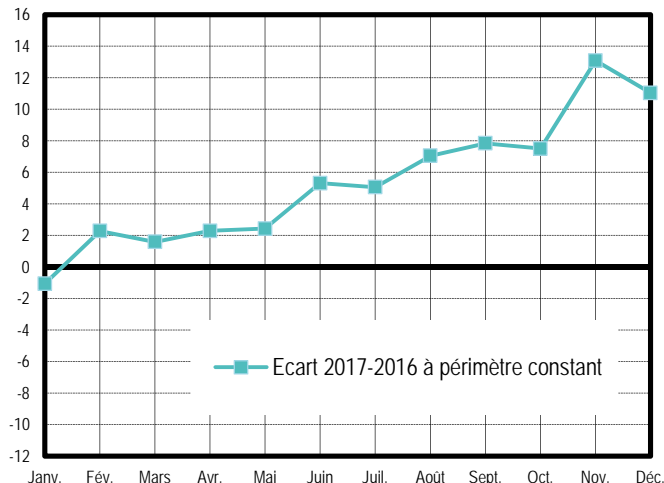
(1) Recettes nettes des remboursements et des dégrèvements ; (2) Recettes d'impôt sur le revenu nettes des remboursements et des dégrèvements ; (3) Hors CSB

Recettes fiscales nettes (en milliards d'euros)

valeurs mensuelles

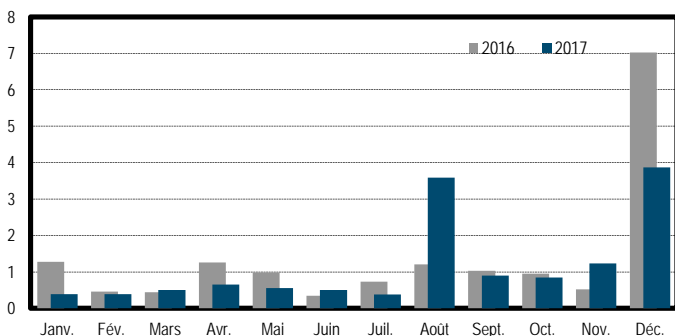


écart 2017-2016 (cumul depuis le début de l'année)

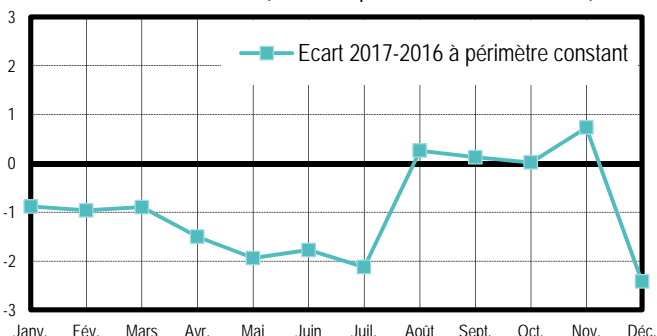


Recettes non fiscales (en milliards d'euros)

valeurs mensuelles



écart 2017-2016 (cumul depuis le début de l'année)



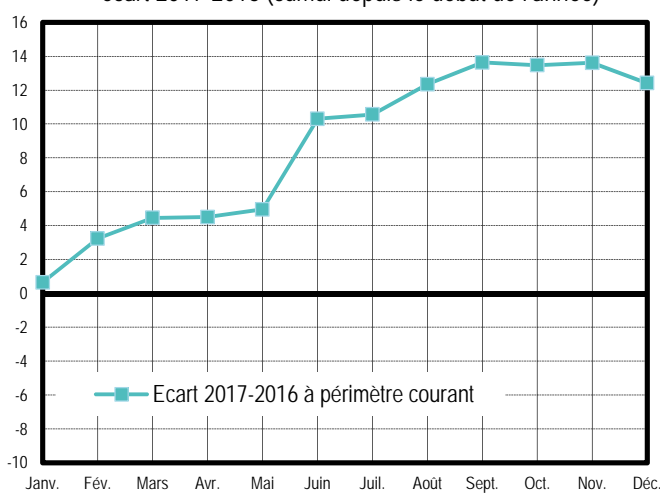
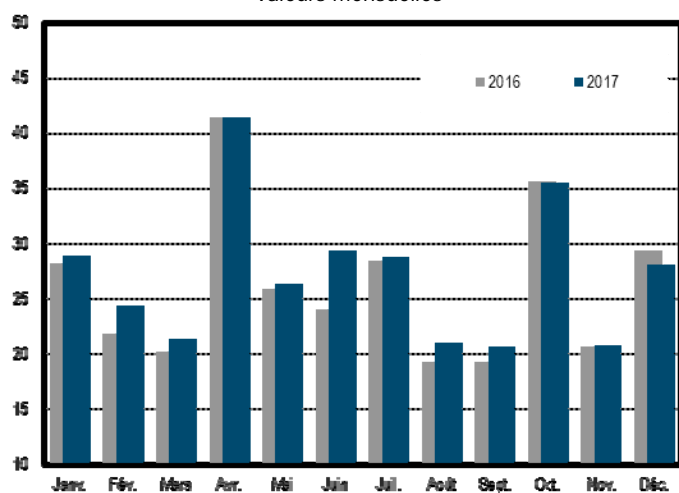
Dépenses (hors remboursements & dégrèvements)

en millions d'euros	Exécution	Niveaux à la fin décembre		Variations à la fin décembre	
	2016	2016	2017	Périmètre courant	Périmètre constant
Dotation des pouvoirs publics	988	988	991	0,3%	0,3%
Dépenses de personnel	123 191	123 191	127 612	3,6%	3,6%
Dépenses de fonctionnement ⁽¹⁾	52 760	52 760	53 857	2,1%	1,4%
Charges de la dette de l'État	41 447	41 447	41 697	0,6%	0,6%
Dépenses d'investissement	11 000	11 000	11 124	1,1%	1,1%
Dépenses d'intervention	83 824	83 824	90 012	7,4%	5,2%
Dépenses d'opérations financières	1 151	1 151	1 481	28,7%	28,7%
Dépenses du budget général ⁽¹⁾	314 361	314 361	326 775	3,9%	3,3%
Prélèvement sur recettes au profit des collectivités territoriales	46 461	46 461	43 781	-5,8%	-5,7%
Prélèvement sur recettes au profit de l'Union européenne	18 996	18 996	16 380	-13,8%	-13,8%
Prélèvements sur recettes	65 457	65 457	60 161	-8,1%	-8,0%
Dépenses (budget général et prélèvements sur recettes)	379 818	379 818	386 935	1,9%	1,3%

Dépenses du budget général (en milliards d'euros)

valeurs mensuelles

écart 2017-2016 (cumul depuis le début de l'année)



Lois de finances – exécution (hors FMI)

en millions d'euros	2015			2016			2017	
	LFI	LFR	EXE	LFI	LFR	EXE	LFI	LFR2
Dépenses	371 491	372 827	371 805	380 781	381 180	379 818	385 530	384 104
Prélèvements sur recettes	71 471	70 434	70 230	67 474	65 497	65 457	63 064	60 796
Dépenses du budget général ^{(1) (2)}	300 020	302 393	301 575	313 307	315 682	314 361	322 466	323 308
- dont dépenses financées hors fonds de concours	296 096	297 569	296 462	309 736	312 111	310 729	318 536	319 378
Recettes	297 250	298 320	299 656	307 080	305 405	303 967	310 783	308 692
Recettes fiscales nettes ⁽³⁾	279 091	278 759	280 132	287 861	285 293	284 097	292 348	291 322
Recettes non fiscales	14 234	14 736	14 412	15 648	16 542	16 238	14 505	13 440
Fonds de concours	3 925	4 825	5 113	3 571	3 571	3 632	3 930	3 930
Solde des comptes spéciaux ⁽⁴⁾	-187	1 167	1 624	1 387	5 813	6 795	5 412	5 209
Dont avances aux collectivités territoriales	-216	504	74	827	827	1 381	437	911
Solde général d'exécution (hors budgets annexes) ⁽⁴⁾	-74 428	-73 339	-70 524	-72 314	-69 962	-69 056	-69 335	-74 107
<i>Pour mémoire : remboursements et dégrèvements</i>	<i>99 475</i>	<i>101 789</i>	<i>103 185</i>	<i>100 164</i>	<i>104 757</i>	<i>103 326</i>	<i>108 834</i>	<i>113 282</i>

¹⁾ hors remboursements et dégrèvements ⁽²⁾ le montant des dépenses financées par les fonds de concours est égal, par convention, à celui des recettes encaissées à ce titre
⁽³⁾ nettes des remboursements et dégrèvements ⁽⁴⁾ hors FMI