

La situation du budget de l'État

Au 31 mars 2017

Adresses Internet : <http://www.economie.gouv.fr/situation-mensuelle-budgetaire-au-31-mars-2017>

Ou : <http://www.performance-publique.budget.gouv.fr/ressources-documentaires/documentation-budgetaire/la-situation-mensuelle-du-budget-de-letat.html>

Solde Le solde général d'exécution au 31 mars 2017 s'établit à -29,6 Md€ contre -27,5 Md€ à fin mars 2016. Hors effet de l'opération exceptionnelle de recapitalisation d'EDF qui a eu lieu le 8 mars 2017 pour un montant de 3,0 Md€, le solde est en amélioration de 0,9 Md€.

Dépenses Les dépenses (budget général et prélèvements sur recettes) atteignent 88,5 Md€ contre 85,7 Md€ au 31 mars 2016. À ce stade de l'année, les écarts reflètent essentiellement des effets calendaires. Ce niveau de dépense est cohérent avec le respect de la loi de finances initiale pour 2017.

Recettes Au 31 mars 2017, les recettes du budget général (nettes des remboursements et dégrèvements) s'établissent à 78,3 Md€ contre 76,7 Md€ à fin mars 2016.

Les recettes fiscales nettes sont en augmentation de 2,1 Md€ par rapport au 31 mars 2016 et sont en ligne avec les montants inscrits en loi de finances initiale pour 2017. Les recettes de TVA sont notamment en hausse de 1,6 Md€.

À fin mars 2017, les recettes non fiscales sont en diminution de 0,9 Md€ par rapport au 31 mars 2016. Cette baisse résulte essentiellement de la non-reconduction de la recette constatée en janvier 2016 au titre des redevances d'usage des fréquences radioélectriques.

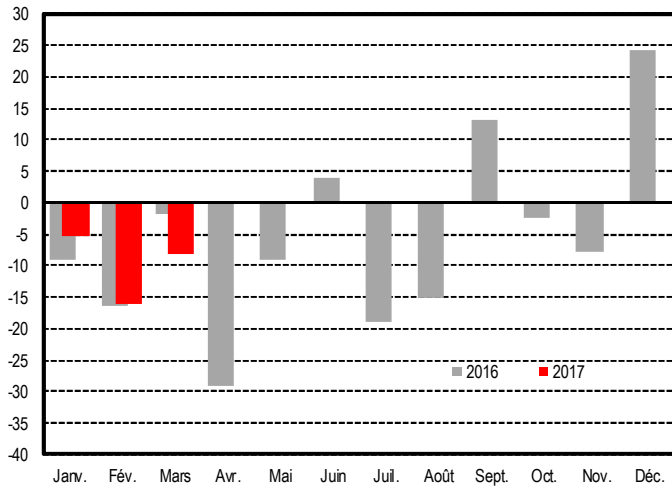
Comptes spéciaux Le solde des comptes spéciaux s'établit à -19,4 Md€ à fin mars 2017 contre -18,5 Md€ à fin mars 2016. Cet écart provient essentiellement du compte retraçant les opérations liées aux participations financières de l'État, qui est en dégradation de 2,9 Md€ par rapport à mars 2016 en raison de l'opération de recapitalisation d'EDF.

Solde (hors FMI)

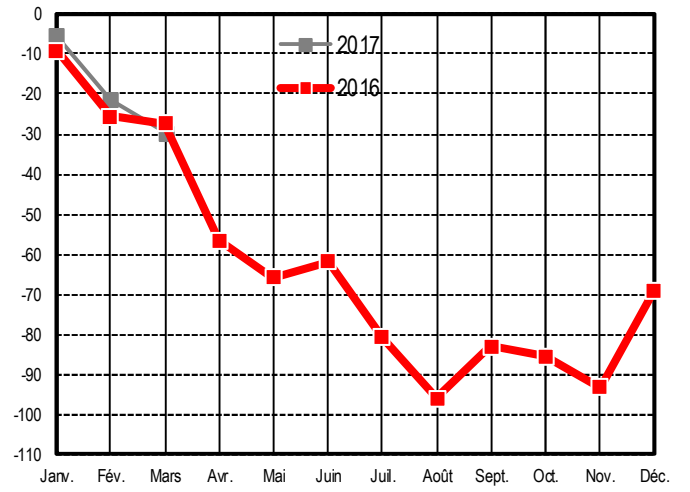
en millions d'euros	2015	2016	Niveau à la fin mars			mars 17 / mars 16
			2015	2016	2017	
Solde du budget général	-72 149	-75 799	-14 279	-9 010	-10 115	
Dépenses (budget général et prélèvements sur recettes)	371 805	379 818	88 530	85 700	88 455	3,2%
Recettes (nettes des remboursements et dégrèvements)	299 656	304 019	74 250	76 690	78 340	2,2%
Solde des comptes spéciaux	1 624	6 795	-12 006	-18 476	-19 449	
dont avances aux collectivités territoriales	74	1 381	-14 258	-15 079	-15 065	
Solde général d'exécution (hors budgets annexes)	-70 524	-69 003	-26 286	-27 485	-29 564	

Solde d'exécution (en milliards d'euros)

valeurs mensuelles



cumul depuis le début de l'année



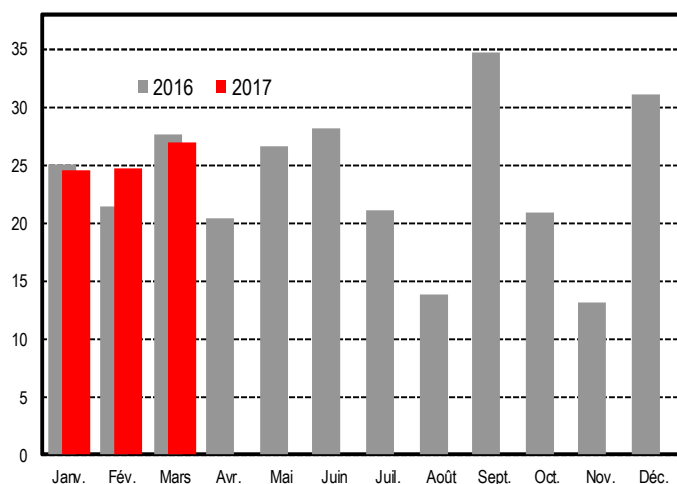
Recettes (nettes des remboursements & dégrèvements)

en millions d'euros	Exécution	LFI	Niveaux à la fin mars		Variations à la fin mars	
	2016	2017	2016	2017	Périmètre courant	Périmètre constant
Recettes fiscales - nettes ⁽¹⁾	284 097	292 348	74 107	76 257	2,9%	2,1%
Impôt sur le revenu – net ⁽²⁾	71 751	73 352	23 092	22 625	-2,0%	-2,0%
Impôt sur les sociétés – net ⁽¹⁾⁽³⁾	29 990	29 127	7 827	7 631	-2,5%	-2,5%
Taxe intérieure de consommation sur les produits énergétiques (TICPE)	15 878	10 584	3 513	2 378	-32,3%	-32,2%
Taxe sur la valeur ajoutée (TVA) – nette ⁽¹⁾	144 439	149 266	35 655	37 261	4,5%	4,4%
Autres recettes fiscales – nettes ⁽¹⁾	22 039	30 019	4 021	6 362	58,2%	39,9%
Recettes non fiscales	16 291	14 505	2 180	1 285	-41,0%	-41,0%
Recettes du budget général (hors fonds de concours)	300 387	306 853	76 287	77 542	1,6%	0,9%
Fonds de concours	3 632	3 930	403	798	n.s.	n.s.
Recettes du budget général (yc fonds de concours)	304 019	310 783	76 690	78 340	2,2%	1,4%

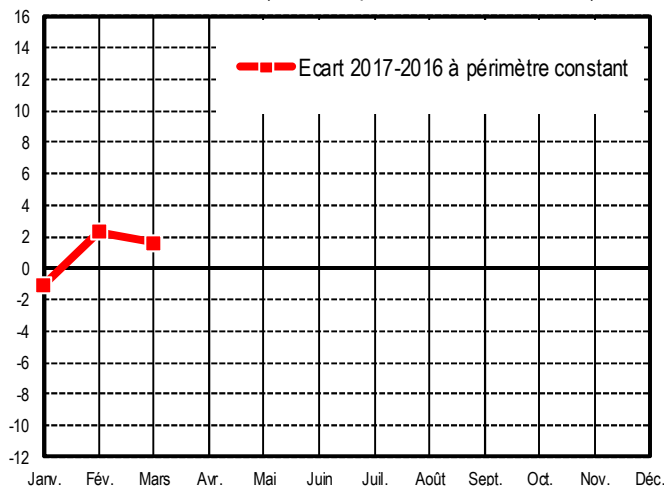
(1) Recettes nettes des remboursements et des dégrèvements ; (2) Recettes d'impôt sur le revenu nettes des remboursements et des dégrèvements ; (3) Hors CSB

Recettes fiscales nettes (en milliards d'euros)

valeurs mensuelles

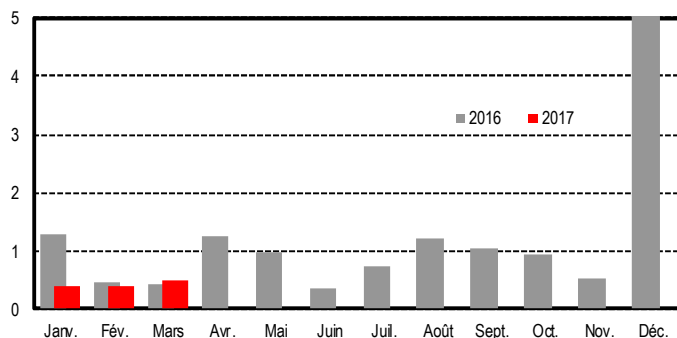


écart 2017-2016 (cumul depuis le début de l'année)




Recettes non fiscales (en milliards d'euros)

valeurs mensuelles



écart 2017-2016 (cumul depuis le début de l'année)



Avertissement : les pourcentages d'évolution ne sont pas significatifs lorsque le nombre figurant au dénominateur est petit et, de ce fait, ne sont pas affichés (mention « n.s. »).

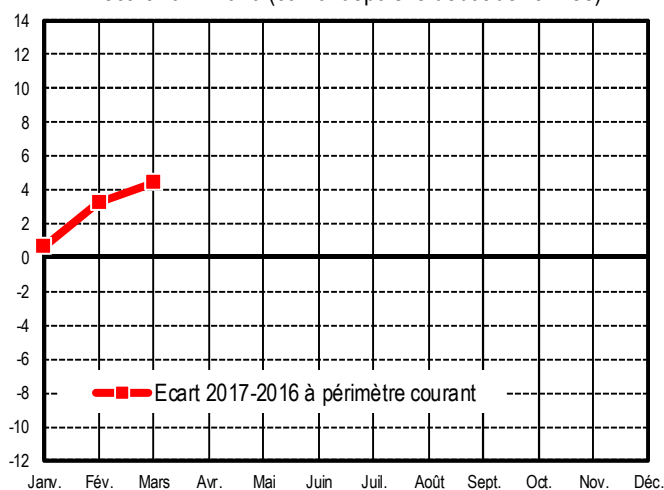
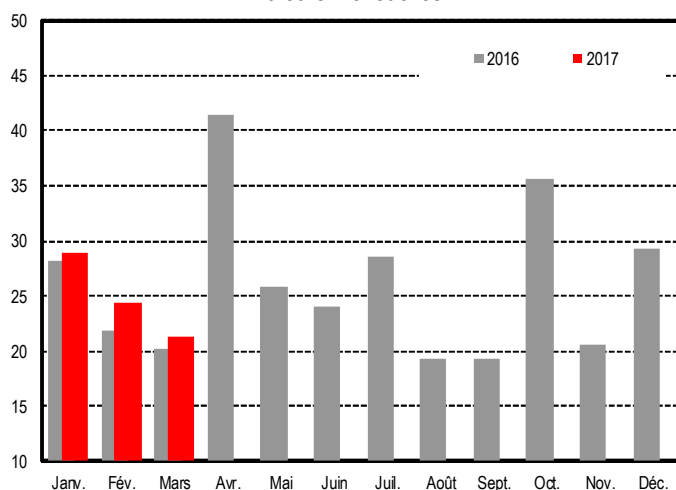
Dépenses (hors remboursements & dégrèvements)

en millions d'euros	Exécution	Niveaux à la fin mars		Variations à la fin mars	
	2016	2016	2017	Périmètre courant	Périmètre constant
Dotation des pouvoirs publics	988	988	991	0,3%	0,3%
Dépenses de personnel	123 191	31 495	32 456	3,1%	3,1%
Dépenses de fonctionnement	52 760	12 390	13 345	7,7%	7,0%
Charges de la dette de l'État	41 447	942	283	-69,9%	-69,9%
Dépenses d'investissement	11 000	2 288	2 365	3,4%	3,4%
Dépenses d'intervention	83 824	21 588	24 533	13,6%	8,6%
Dépenses d'opérations financières	1 151	583	760	30,4%	30,4%
Dépenses du budget général	314 361	70 273	74 733	6,3%	4,7%
Prélèvement sur recettes au profit des collectivités territoriales	46 461	9 629	9 049	-6,0%	-5,9%
Prélèvement sur recettes au profit de l'Union européenne	18 996	5 798	4 673	-19,4%	-19,4%
Prélèvements sur recettes	65 457	15 427	13 722	-11,1%	-11,0%
Dépenses (budget général et prélèvements sur recettes)	379 818	85 700	88 455	3,2%	1,9%

Dépenses du budget général (en milliards d'euros)

valeurs mensuelles

écart 2017-2016 (cumul depuis le début de l'année)



Lois de finances – exécution (hors FMI)

en millions d'euros	2015			2016			2017
	LFI	LFR	EXE	LFI	LFR	EXE	LFI
Dépenses	371 491	372 827	371 805	380 781	381 180	379 818	385 530
Prélèvements sur recettes	71 471	70 434	70 230	67 474	65 497	65 457	63 064
Dépenses du budget général ⁽¹⁾⁽²⁾	300 020	302 393	301 575	313 307	315 682	314 361	322 466
- dont dépenses financées hors fonds de concours	296 096	297 569	296 462	309 736	312 111	310 729	318 536
Recettes	297 250	298 320	299 656	307 080	305 405	304 019	310 783
Recettes fiscales nettes ⁽³⁾	279 091	278 759	280 132	287 861	285 293	284 097	292 348
Recettes non fiscales	14 234	14 736	14 412	15 648	16 542	16 291	14 505
Fonds de concours	3 925	4 825	5 113	3 571	3 571	3 632	3 930
Solde des comptes spéciaux ⁽⁴⁾	-187	1 167	1 624	1 387	5 813	6 795	5 412
Dont avances aux collectivités territoriales	-216	504	74	827	827	1 381	437
Solde général d'exécution (hors budgets annexes) ⁽⁴⁾	-74 428	-73 339	-70 524	-72 314	-69 962	-69 003	-69 335
Pour mémoire : remboursements et dégrèvements	99 475	101 789	103 185	100 164	104 757	103 326	108 834

1) hors remboursements et dégrèvements (2) le montant des dépenses financées par les fonds de concours est égal, par convention, à celui des recettes encaissées à ce titre (3) nettes des remboursements et dégrèvements (4) hors FMI