

La situation du budget de l'État

Au 28 février 2013

Adresses Internet : <http://www.economie.gouv.fr/situation-mensuelle-budgetaire-au-28-fevrier-2013>

Ou : <http://www.performance-publique.budget.gouv.fr/ressources-documentaires/documentation-budgetaire/la-situation-mensuelle-du-budget-de-letat.html>

Solde Le solde général d'exécution s'établit à fin février à -27,1 Md€ contre -24,2 Md€ à fin février 2012. Cet écart s'explique principalement par la perception, en 2012, de 2,6 Md€ de recettes liée à l'attribution d'autorisations d'utilisation de fréquences dans la bande 800 MHz en France métropolitaine pour établir et exploiter un réseau radioélectrique mobile ouvert au public (fréquences dites « 4G »).

Dépenses Au 28 février 2013, les dépenses (budget général et prélèvements sur recettes) atteignent 64,4 Md€ contre 63,6 Md€ au 29 février 2012.

Ce montant est conforme à la prévision de dépenses de la loi n° 2012-1509 de finances pour 2013. La charge de la dette est en baisse significative par rapport à 2012, compte tenu du niveau très faible des taux d'intérêt. Les dépenses de personnel sont globalement stables par rapport à 2012. Le prélèvement sur recettes au profit de l'Union européenne s'élève à 7,2 Md€ au 28 février 2013 (6,2 Md€ au 29 février 2012) en raison notamment du versement en début d'année de la contribution de la France au financement des budgets rectificatifs de fin d'année 2012 de l'Union européenne.

Recettes Au 28 février 2013, les recettes du budget général (nettes des remboursements et dégrèvements) s'établissent à 44,1 Md€ contre 45,4 Md€ à fin février 2012.

A fin février, l'évolution des recettes fiscales nettes est en faible progression (+0,2%) compte tenu de la faiblesse de la croissance, qui impacte tout particulièrement les recettes de TVA. L'évolution des autres recettes fiscales n'est pas significative à ce stade de l'année. Les prévisions actualisées de croissance et de recettes seront présentées à l'occasion du programme de stabilité, transmis au Parlement mi-avril.

S'agissant des recettes non fiscales, l'écart constaté à fin février, par rapport à l'exécution 2012, résulte, pour l'essentiel, d'une recette exceptionnelle enregistrée en janvier 2012 par le budget général, liée à l'attribution d'autorisations d'utilisation de fréquences dans la bande 800 MHz en France métropolitaine pour établir et exploiter un réseau radioélectrique mobile ouvert au public (fréquences dites « 4G »).

Comptes spéciaux Le solde des comptes spéciaux s'établit à - 6,8 Md€ à fin février 2013 contre - 6,0 Md€ à fin février 2012.

L'évolution, à fin février, du solde des comptes spéciaux est peu significative.

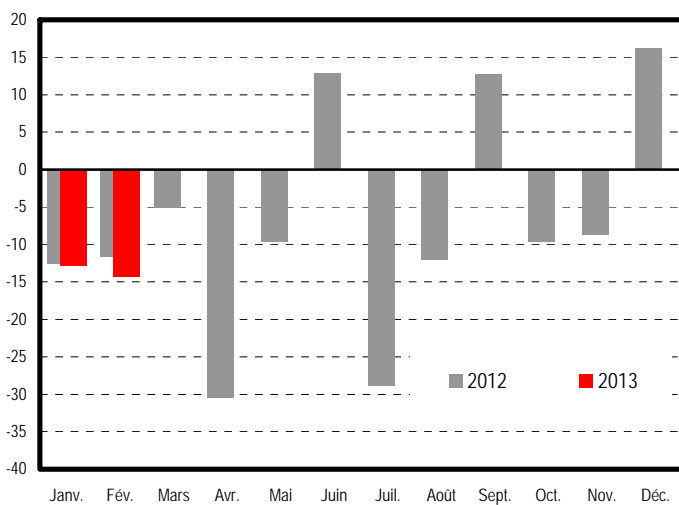
Nota : Les données de l'exécution à fin 2012 présentent la situation provisoire, arrêtée le 17 janvier 2013. Les résultats définitifs de l'exécution à fin 2012 seront connus courant avril 2013.

Solde (hors FMI)

en millions d'euros	2011	2012	Niveau à la fin février			février 13 / février 12
			2011	2012	2013	
Solde du budget général	-90 092	-88 165	-16 873	-18 256	-20 333	
Dépenses (budget général et prélèvements sur recettes)	365 318	374 170	57 036	63 606	64 408	1,3%
Recettes (nettes des remboursements et dégrèvements)	275 226	286 005	40 163	45 350	44 075	-2,8%
Solde des comptes spéciaux	-626	1 000	-11 125	-5 973	-6 788	
<i>dont avances aux collectivités territoriales</i>	<i>696</i>	<i>1 090</i>	<i>-9 454</i>	<i>-8 810</i>	<i>-8 817</i>	
Solde général d'exécution	-90 718	-87 165	-27 998	-24 229	-27 121	

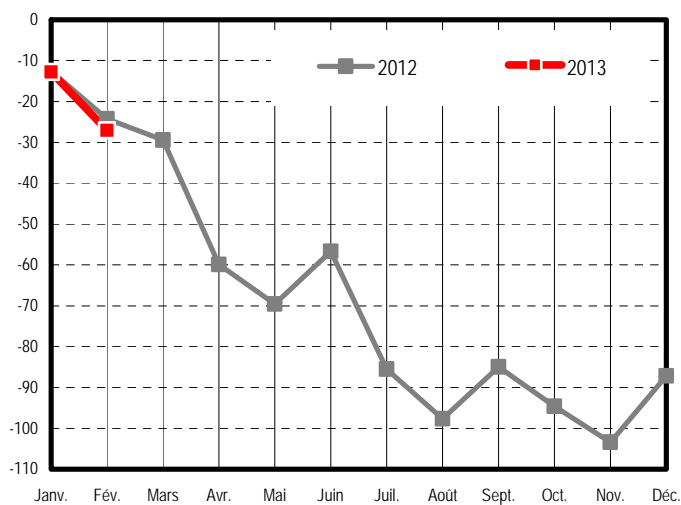
Solde d'exécution (en milliards d'euros)

valeurs mensuelles



(*) y compris la période complémentaire

cumul depuis le début de l'année



(*) y compris la période complémentaire

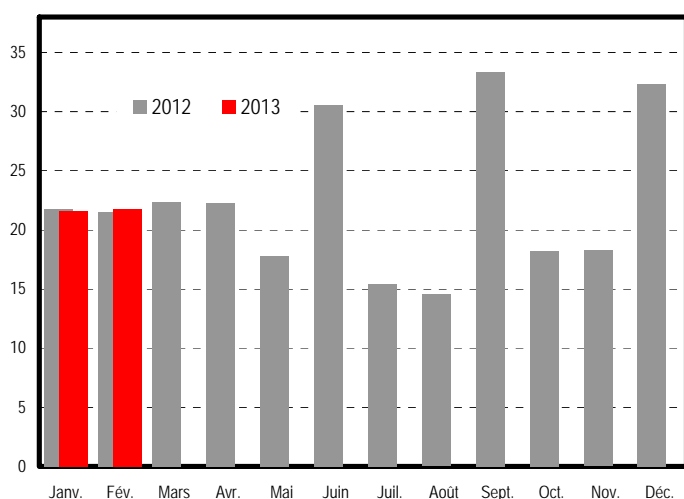
Recettes (nettes des remboursements & dégrèvements)

en millions d'euros	Exécution	LFI 2013	Niveau à la fin février		Variations à la fin février	
	2012	2013	2012	2013	2013/2012 Périmètre courant	2013/2012 Périmètre constant
Recettes fiscales - nettes ⁽¹⁾	268 430	298 616	43 275	43 381	0,2%	0,0%
Impôt sur le revenu – net ⁽²⁾	59 480	71 902	13 287	14 295	7,6%	7,6%
Impôt sur les sociétés – net ^{(1) (3)}	40 832	53 531	-121	219	ns	ns
Taxe intérieure de consommation sur les produits énergétiques (TICPE)	13 498	13 680	2 063	1 689	-18,1%	-18,1%
Taxe sur la valeur ajoutée (TVA) – nette ⁽¹⁾	133 401	141 245	24 630	24 550	-0,3%	-0,3%
Autres recettes fiscales – nettes ⁽¹⁾	21 219	18 258	3 416	2 628	-23,1%	-14,6%
Recettes non fiscales	14 109	14 209	2 006	530	-73,6%	-72,3%
Recettes du budget général (hors fonds de concours)	282 539	312 825	45 281	43 911	-3,0%	-3,1%
Fonds de concours	3 466	3 320	69	164	ns	ns
Recettes du budget général (yc fonds de concours)	286 005	316 145	45 350	44 075	-2,8%	-2,8%

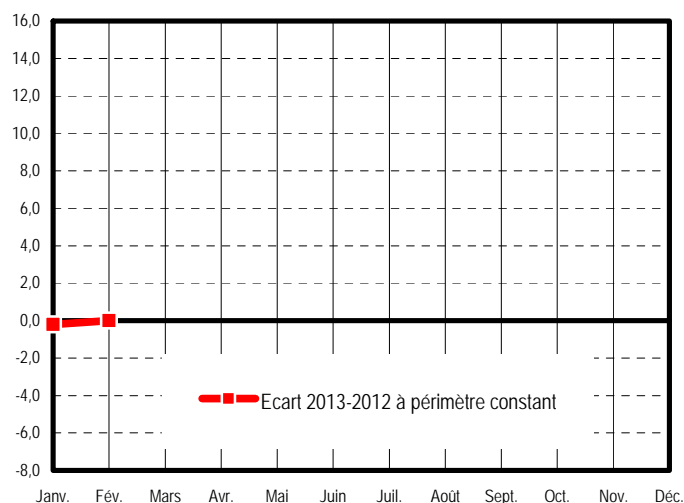
(1) Recettes nettes des remboursements et des dégrèvements; (2) Recettes d'impôt sur le revenu nettes des remboursements et des dégrèvements dont ceux relatifs à la prime pour l'emploi; (3) Hors CSB

Recettes fiscales nettes (en milliards d'euros)

valeurs mensuelles

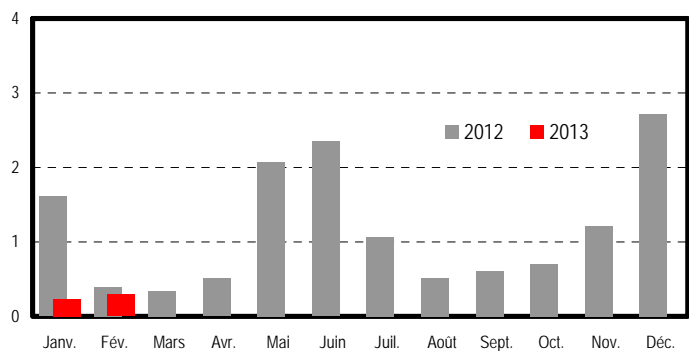


écart 2013-2012 (cumul depuis le début de l'année)

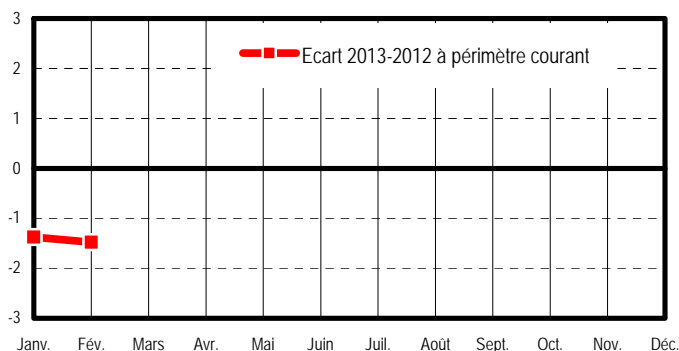


Recettes non fiscales (en milliards d'euros)

valeurs mensuelles



écart 2013-2012 (cumul depuis le début de l'année)

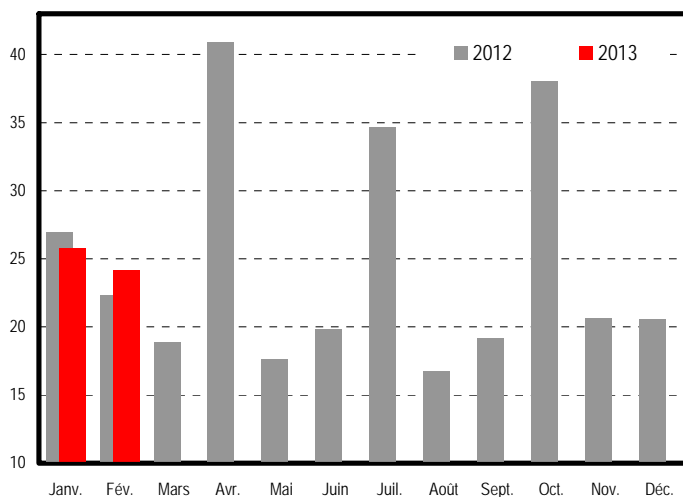


Avertissement : les pourcentages d'évolution ne sont pas significatifs lorsque le nombre figurant au dénominateur est petit et, de ce fait, ne sont pas affichés (mention « ns »).

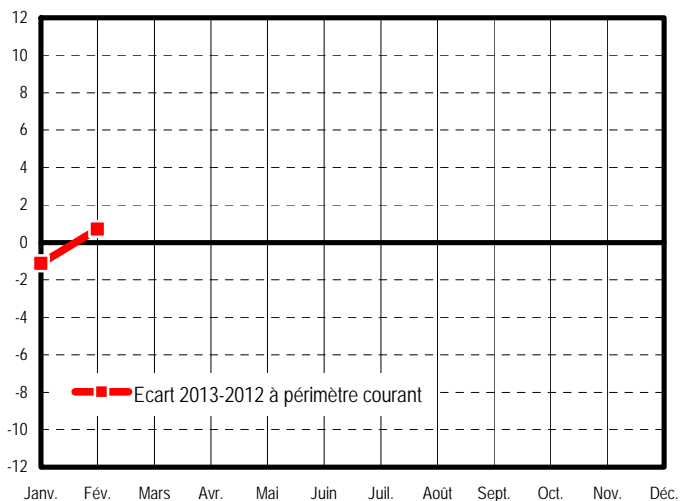
Dépenses (hors remboursements & dégrèvements)

en millions d'euros	Exécution		Niveau à la fin février		Variations à la fin février	
	2012	2012	2013	Périmètre courant	Périmètre constant	
Dotation des pouvoirs publics	992	997	991	-0,6%	-0,6%	
Dépenses de personnel	118 945	20 872	20 881	0,0%	0,4%	
Dépenses de fonctionnement	54 896	8 611	8 878	3,1%	2,1%	
Charges de la dette de l'État	46 303	2 798	2 595	-7,3%	-7,3%	
Dépenses d'investissement	11 028	1 967	2 179	10,8%	10,7%	
Dépenses d'intervention	66 153	13 841	14 223	2,8%	2,9%	
Dépenses d'opérations financières	1 218	194	245	26,3%	26,3%	
Dépenses du budget général	299 535	49 280	49 992	1,4%	1,4%	
Prélèvement sur recettes au profit des collectivités territoriales	55 584	8 119	7 218	-11,1%	-11,1%	
Prélèvement sur recettes au profit de l'Union européenne	19 052	6 207	7 197	16,0%	16,0%	
Prélèvements sur recettes	74 635	14 326	14 415	0,6%	0,6%	
Dépenses (budget général et prélèvements sur recettes)	374 170	63 606	64 407	1,3%	1,3%	

valeurs mensuelles



écart 2013-2012 (cumul depuis le début de l'année)



Lois de finances – exécution (hors FMI)

en millions d'euros	2011			2012			2013
	LFI	LFR4	EXE	LFI	LFR3	EXE ⁽⁵⁾	LFI
Dépenses	363 194	365 149	365 318	368 482	374 237	374 170	378 768
Prélèvements sur recettes	73 578	74 131	74 067	74 457	74 641	74 635	76 128
Dépenses du budget général ^{(1) (2)}	289 616	291 018	291 251	294 024	299 596	299 535	302 640
- dont dépenses financées hors fonds de concours	286 390	287 792	287 422	290 714	296 285	296 068	299 320
Recettes	274 981	273 222	275 226	294 114	287 433	286 006	316 145
Recettes fiscales nettes ⁽³⁾	254 882	253 478	255 018	274 947	270 072	268 430	298 616
Recettes non fiscales	16 873	16 518	16 379	15 857	14 050	14 110	14 209
Fonds de concours	3 226	3 226	3 829	3 310	3 310	3 467	3 320
Solde des comptes spéciaux ⁽⁴⁾	-3 426	-3425	-626	-4 361	611	1000	307
Dont avances aux collectivités territoriales	1 171	428	696	650	1050	1090	737
Solde général d'exécution (hors budgets annexes) ⁽⁴⁾	-91 639	-95 352	-90 718	-78 729	-86 194	-87 165	-62 317
<i>Pour mémoire : remboursements et dégrèvements</i>	<i>82 153</i>	<i>85 552</i>	<i>84 395</i>	<i>85 438</i>	<i>91 612</i>	<i>90 564</i>	<i>96 163</i>

(1) hors remboursements et dégrèvements (2) le montant des dépenses financées par les fonds de concours est égal, par convention, à celui des recettes encaissées à ce titre (3) nettes des remboursements et dégrèvements (4) hors FMI (5) Les données de l'exécution à fin 2012 présentent la situation provisoire, arrêtée le 17 janvier 2013. Les résultats définitifs de l'exécution à fin 2012 seront connus courant avril 2013.