

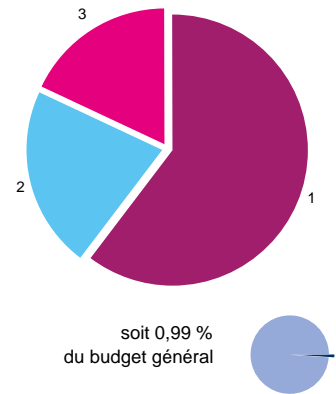
ACTION EXTERIEURE DE L'ÉTAT



Coûts complets par programmes au sein de la mission

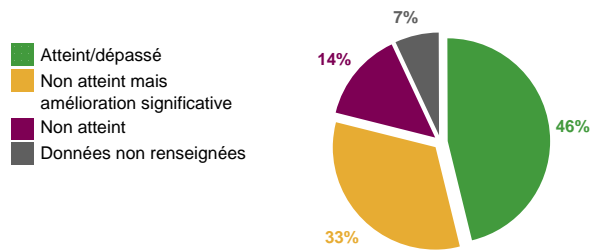
- 1 Action de la France en Europe et dans le monde : 1 624 M€ **60 %**
- 2 Rayonnement culturel et scientifique : 584 M€ **22 %**
- 3 Français à l'étranger, affaires consulaires et sécurité des personnes : 487 M€ **18 %**

TOTAL DE LA MISSION : 2 695 M€



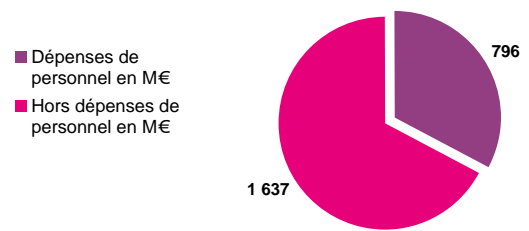
Performance et dépenses

Performance : respect des objectifs de performance en 2008 (%)



2008 : 28 indicateurs

Total des dépenses en crédits de paiement : 2 433 M€



Emplois

Total des ETPT



13178 ETPT
soit 0,61 % des emplois du budget général

Evaluation des dépenses fiscales

Aucune dépense fiscale n'est associée à cette mission.

ACTION EXTERIEURE DE L'ÉTAT

Performance des indicateurs (en pourcentage)

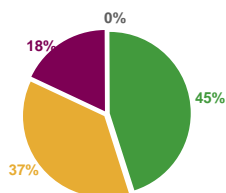
- Atteint/dépassé : la réalisation est conforme ou supérieure à la prévision
- Non atteint mais amélioration significative : évolution significative dans la bonne direction sans toutefois être à la hauteur de la prévision initiale envisagée pour 2008
- Non atteint : faible évolution en regard de ce qui était attendu, résultat trop éloigné de la prévision
- Données non renseignées ou comparaison impossible (pas de prévision 2008 ou comparaison impossible en l'absence de prévision 2008 et de données 2007).

Programme : Action de la France en Europe et dans le monde

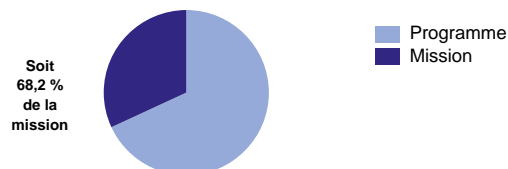
Présentation du programme :

Ce programme mis en œuvre par le ministère des affaires étrangères et européennes regroupe les moyens relatifs à la mise en œuvre des orientations de politique étrangère fixées par le Président de la République et le gouvernement. Ce programme assure ainsi le fonctionnement de l'administration centrale du ministère et du réseau diplomatique, en crédits et en personnels, ainsi que le versement des contributions françaises aux 137 organisations internationales et autres instruments internationaux auxquels la France est partie.

Performance : respect des objectifs de performance en 2008 (%)



Dépenses en crédits de paiements : 1 658 M€

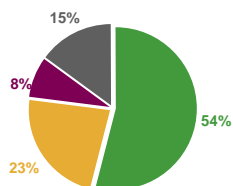


Programme : Rayonnement culturel et scientifique

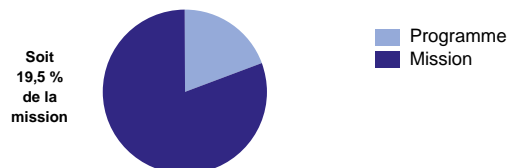
Présentation du programme :

Ce programme mis en œuvre par le ministère des affaires étrangères et européennes est tourné vers la coopération avec les pays développés et le service d'enseignement public français à l'étranger. Le programme 185 a ainsi pour finalités de renforcer l'attractivité de la recherche et de l'enseignement supérieur français, de promouvoir l'action culturelle et la langue française ainsi que de soutenir l'enseignement du français à l'étranger.

Performance : respect des objectifs de performance en 2008 (%)



Dépenses en crédits de paiements : 474 M€

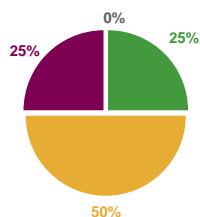


Programme : Français à l'étranger, affaires consulaires et sécurité des personnes

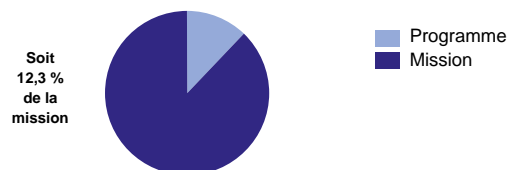
Présentation du programme :

Ce programme géré par le ministère des affaires étrangères regroupe les moyens des 230 consulats généraux et sections consulaires. Il assure pour les Français à l'étranger la protection consulaire, les services administratifs, l'aide sociale. Il gère les bourses, prend en charge les enfants scolarisés via l'agence pour l'enseignement français à l'étranger et participe à la politique de visas.

Performance : respect des objectifs de performance en 2008 (%)



Dépenses en crédits de paiements : 301 M€

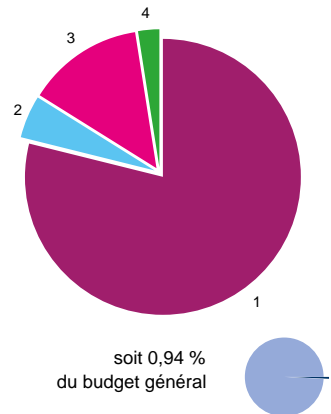




Coûts complets par programmes au sein de la mission

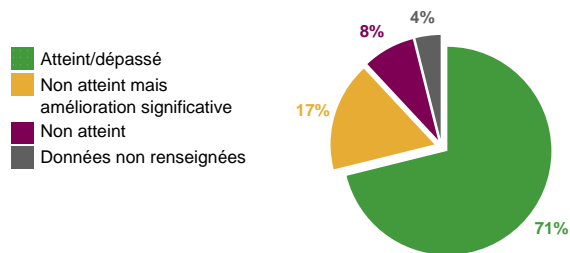
- 1 Administration territoriale : 2 011 M€ **79 %**
- 2 Administration territoriale : expérimentations Chorus : 130 M€ **5 %**
- 3 Vie politique, culturelle et associative : 342 M€ **13 %**
- 4 Conduite et pilotage des politiques de l'intérieur : 66 M€ **3 %**

TOTAL DE LA MISSION : 2 549 M€



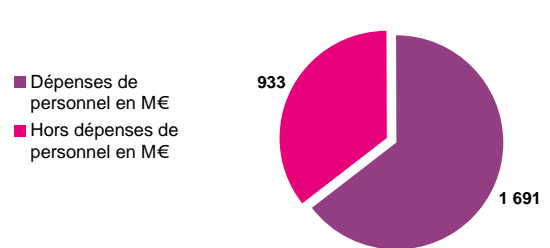
Performance et dépenses

Performance : respect des objectifs de performance en 2008 (%)



2008 : 24 indicateurs

Total des dépenses en crédits de paiement : 2 624 M€



Emplois

Total des ETPT



35156 ETPT
soit 1,62 % des emplois du budget général

Evaluation des dépenses fiscales

Aucune dépense fiscale n'est associée à cette mission.

ADMINISTRATION GENERALE ET TERRITORIALE DE L'ÉTAT

Performance des indicateurs (en pourcentage)

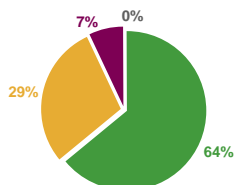
- Atteint/dépassé : la réalisation est conforme ou supérieure à la prévision
- Non atteint mais amélioration significative : évolution significative dans la bonne direction sans toutefois être à la hauteur de la prévision initiale envisagée pour 2008
- Non atteint : faible évolution en regard de ce qui était attendu, résultat trop éloigné de la prévision
- Données non renseignées ou comparaison impossible (pas de prévision 2008 ou comparaison impossible en l'absence de prévision 2008 et de données 2007).

■ Programme : Administration territoriale

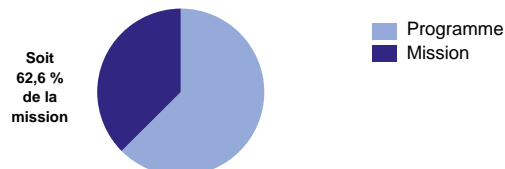
Présentation du programme :

Le programme regroupe l'ensemble des crédits attribués aux préfetures pour mettre en œuvre et améliorer l'efficacité des missions suivantes : prévention dans la sécurité civile, délivrance des titres, contrôle de légalité et coordination des actions interministérielles. Pour tous les programmes de la mission AGTE, le secrétaire général du MIOMCT exerce les fonctions de responsable de programme.

Performance : respect des objectifs de performance en 2008 (%)



Dépenses en crédits de paiements : 1 642 M€



■ Programme : Administration territoriale : expérimentations Chorus

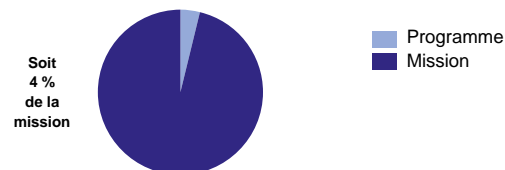
Présentation du programme :

Le programme a pour objectif d'expérimenter, à l'échelle du programme 108 le progiciel Chorus dans deux régions. Il est structuré comme ce programme, aux objectifs duquel il contribue. A ce titre, la performance ne fait pas l'objet d'une présentation spécifique. Après la mise en œuvre de Chorus, ce programme a vocation à se fondre dans le programme 108.

Performance : respect des objectifs de performance en 2008 (%)

Compte tenu de sa spécificité, ce programme ne présente ni objectifs ni indicateurs

Dépenses en crédits de paiements : 105 M€

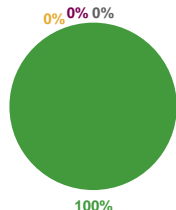


■ Programme : Vie politique, culturelle et associative

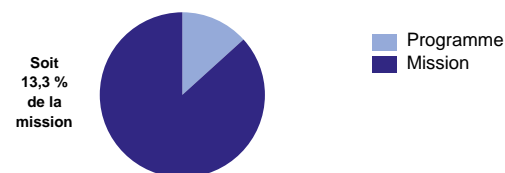
Présentation du programme :

Le programme regroupe l'ensemble des crédits attribués aux préfetures et à l'administration centrale pour mettre en œuvre les missions suivantes : organisation des élections politiques, fonctionnement de la CNCCFP, mise en œuvre des lois de 1901 sur la liberté associative, de 1905 sur la séparation de l'église et de l'État et de 1988-1990 sur le financement des partis politiques.

Performance : respect des objectifs de performance en 2008 (%)



Dépenses en crédits de paiements : 350 M€

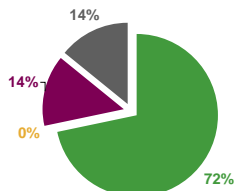


■ Programme : Conduite et pilotage des politiques de l'intérieur

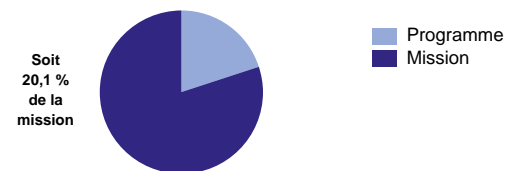
Présentation du programme :

Ce programme support a pour finalité première de concourir à la réalisation des objectifs des autres programmes du ministère. A ce titre, il porte les moyens nécessaires à l'exercice en administration centrale des fonctions d'état-major, de répartition et de gestion des moyens du MIOMCT. Il permet aussi le financement de dépenses communes, notamment le contentieux et l'action sociale.

Performance : respect des objectifs de performance en 2008 (%)



Dépenses en crédits de paiements : 527 M€

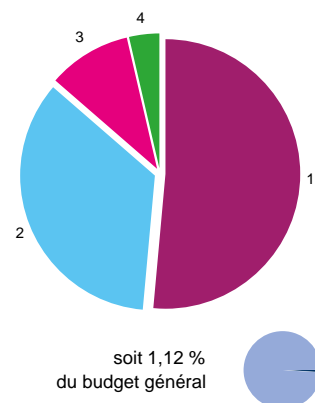




Coûts complets par programmes au sein de la mission

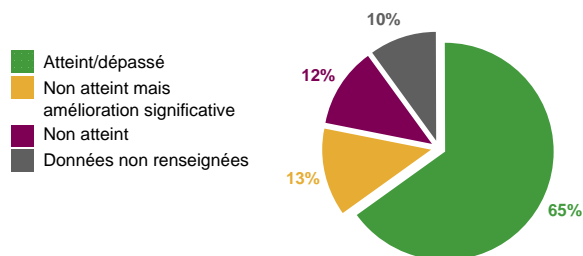
- 1 Gestion durable de l'agriculture, de la pêche et développement rural : 1 560 M € **51 %**
- 2 Valorisation des produits, orientation et régulation des marchés : 1 064 M € **35 %**
- 3 Forêt : 305 M € **10 %**
- 4 Conduite et pilotage des politiques de l'agriculture : 108 M € **4 %**

TOTAL DE LA MISSION : 3 037 M€



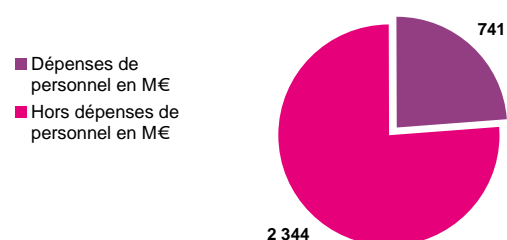
Performance et dépenses

Performance : respect des objectifs de performance en 2008 (%)



2008 : 31 indicateurs

Total des dépenses en crédits de paiement : 3 085 M€



Emplois

Total des ETPT



12396 ETPT
soit 0,57 % des emplois du budget général


Evaluation des dépenses fiscales

Exemples de dépenses fiscales rattachées à la mission

Taux réduit de TIPP applicable au fioul domestique utilisé comme carburant diesel.

Exonération plafonnée de TIPP pour les esters méthyliques d'huiles végétales, les esters méthyliques d'huile animale, les biogazoles de synthèse, les esters éthyliques d'huile végétale incorporés au gazole ou au fioul domestique, le contenu en alcool des dérivés de l'alcool éthylique et l'alcool éthylique d'origine agricole incorporé directement aux supercarburants ou au superéthanol E85.

Exonération des parts départementales et régionales de la TFNB en faveur des terres agricoles.



AGRICULTURE, PÊCHE, FORÊT ET AFFAIRES RURALES

Performance des indicateurs (en pourcentage)

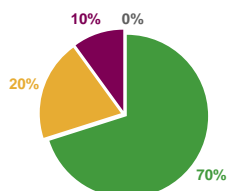
- Atteint/dépassé : la réalisation est conforme ou supérieure à la prévision
- Non atteint mais amélioration significative : évolution significative dans la bonne direction sans toutefois être à la hauteur de la prévision initiale envisagée pour 2008
- Non atteint : faible évolution en regard de ce qui était attendu, résultat trop éloigné de la prévision
- Données non renseignées ou comparaison impossible (pas de prévision 2008 ou comparaison impossible en l'absence de prévision 2008 et de données 2007).

Programme : Gestion durable de l'agriculture, de la pêche et développement rural

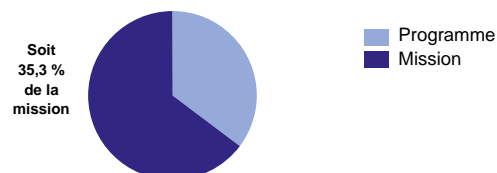
Présentation du programme :

Ce programme regroupe les dispositifs, généralement cofinancés par l'Union européenne, destinés à soutenir les territoires et les acteurs ruraux, la filière cheval, le renouvellement et la modernisation des exploitations agricoles, et à favoriser la conciliation des activités économiques avec la préservation de l'environnement et une gestion durable des ressources halieutiques.

Performance : respect des objectifs de performance en 2008 (%)



Dépenses en crédits de paiements : 1 088 M€

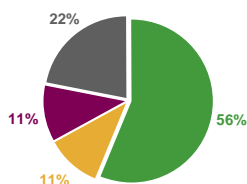


Programme : Valorisation des produits, orientation et régulation des marchés

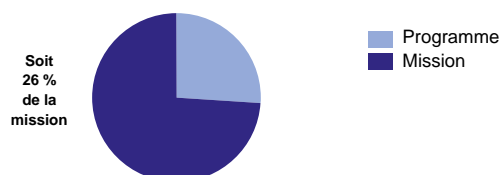
Présentation du programme :

Ce programme regroupe, en complément des aides communautaires au revenu des exploitants et à la gestion des marchés agricoles, les crédits en faveur de l'adaptation des filières à l'évolution des marchés, la gestion des aléas de production, la promotion à l'international des produits et du modèle agroalimentaire français et la gestion des aides nationales et communautaires.

Performance : respect des objectifs de performance en 2008 (%)



Dépenses en crédits de paiements : 802 M€

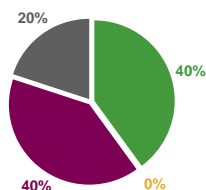


Programme : Forêt

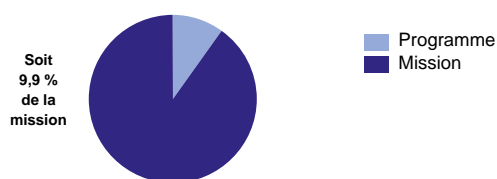
Présentation du programme :

Ce programme regroupe les crédits destinés à favoriser le développement économique de la filière forêt-bois, préserver le patrimoine forestier domanial, améliorer la gestion des forêts, prévenir les risques et protéger la forêt. L'application du régime forestier est assurée par l'Office national des forêts, principal opérateur du programme.

Performance : respect des objectifs de performance en 2008 (%)



Dépenses en crédits de paiements : 305 M€

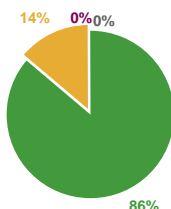


Programme : Conduite et pilotage des politiques de l'agriculture

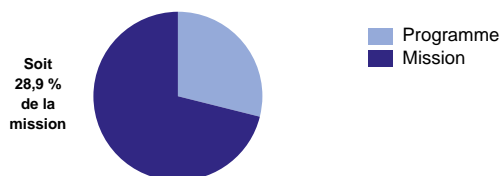
Présentation du programme :

Ce programme regroupe l'ensemble des moyens de l'administration centrale et des services déconcentrés du ministère de l'agriculture et de la pêche, à l'exception des services vétérinaires et de l'enseignement agricole. Il comprend également l'ensemble des moyens transversaux ainsi que ceux relatifs à l'évaluation de l'impact des politiques publiques et à l'information économique.

Performance : respect des objectifs de performance en 2008 (%)



Dépenses en crédits de paiements : 890 M€



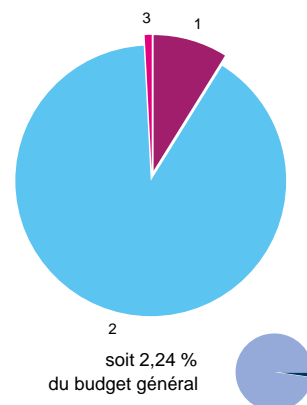
AIDE PUBLIQUE AU DÉVELOPPEMENT



Coûts complets par programmes au sein de la mission

- 1 Aide économique et financière au développement : 542 M € 9 %
- 2 Solidarité à l'égard des pays en développement : 5 490 M € 90 %
- 3 Codéveloppement : 50 M € 1 %

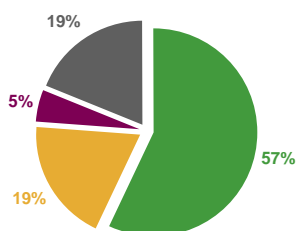
TOTAL DE LA MISSION : 6 082 M€



Performance et dépenses

Performance : respect des objectifs de performance en 2008 (%)

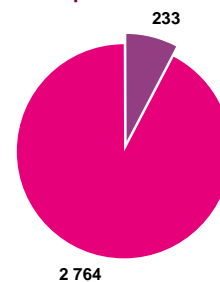
- Atteint/dépassé
- Non atteint mais amélioration significative
- Non atteint
- Données non renseignées



2008 : 21 indicateurs

Total des dépenses en crédits de paiement : 2997 M €

- Dépenses de personnel en M€
- Hors dépenses de personnel en M€



Emplois

Total des ETPT



2805 ETPT
soit 0,13 % des emplois du budget général

Evaluation des dépenses fiscales

Aucune dépense fiscale n'est associée à cette mission.

AIDE PUBLIQUE AU DÉVELOPPEMENT

Performance des indicateurs (en pourcentage)

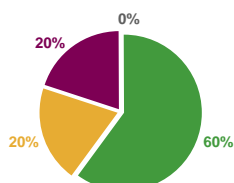
- Atteint/dépassé : la réalisation est conforme ou supérieure à la prévision
- Non atteint mais amélioration significative : évolution significative dans la bonne direction sans toutefois être à la hauteur de la prévision initiale envisagée pour 2008
- Non atteint : faible évolution en regard de ce qui était attendu, résultat trop éloigné de la prévision
- Données non renseignées ou comparaison impossible (pas de prévision 2008 ou comparaison impossible en l'absence de prévision 2008 et de données 2007).

Programme : Aide économique et financière au développement

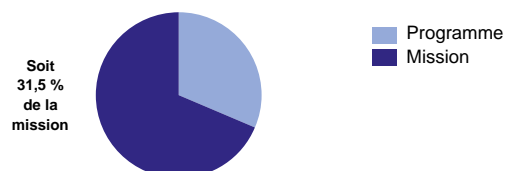
Présentation du programme :

Ce programme mis en œuvre par le ministère de l'économie, de l'industrie et de l'emploi, concentre une part prépondérante des contributions aux institutions multilatérales de développement. Il comprend également des aides à caractère macro-économique ainsi qu'une partie du traitement de la dette des pays pauvres.

Performance : respect des objectifs de performance en 2008 (%)



Dépenses en crédits de paiements : 943 M€

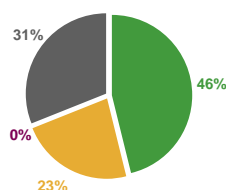


Programme : Solidarité à l'égard des pays en développement

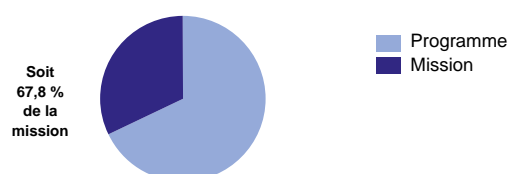
Présentation du programme :

Ce programme mis en œuvre par le ministère des affaires étrangères et européennes regroupe les crédits de coopération bilatérale (dans les domaines culturel, scientifique, universitaire, la gouvernance et la lutte contre la pauvreté) et multilatérale (Fonds européen de développement - FED, Fonds mondial SIDA, contributions volontaires ONU, francophonie).

Performance : respect des objectifs de performance en 2008 (%)



Dépenses en crédits de paiements : 2 031 M€

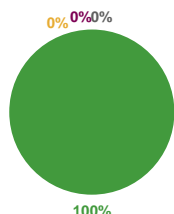


Programme : Codéveloppement

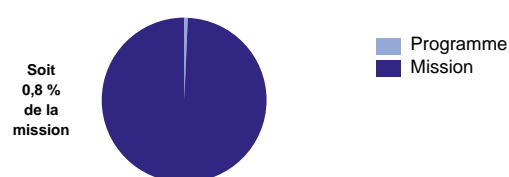
Présentation du programme :

Ces crédits, gérés par le ministère chargé de l'immigration, contribuent aux projets de développement dans les pays d'origine des flux migratoires, avec la participation active de migrants, en finançant aides à la réinstallation de migrants dans leurs pays d'origine, et actions bilatérales de développement solidaire, notamment dans le cadre d'accords de gestion concertée des flux migratoires.

Performance : respect des objectifs de performance en 2008 (%)



Dépenses en crédits de paiements : 23 M€



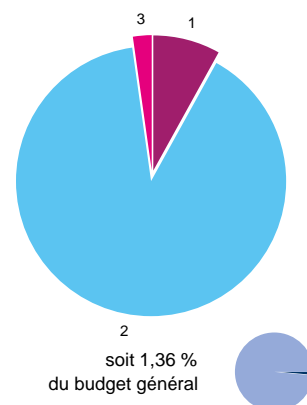
ANCIENS COMBATTANTS, MÉMOIRE ET LIENS AVEC LA NATION



Coûts complets par programmes au sein de la mission

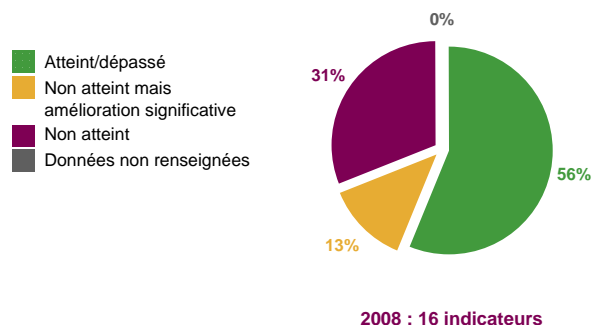
- 1 Liens entre la nation et son armée : 300 M€ **8 %**
- 2 Mémoire, reconnaissance et réparation en faveur du monde combattant : 3 308 M€ **90 %**
- 3 Indemnisation des victimes des persécutions antisémites et des actes de barbarie pendant la seconde guerre mondiale : 81 M€ **2 %**

TOTAL DE LA MISSION : 3 689 M€

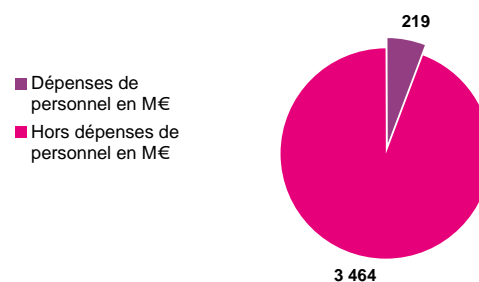


Performance et dépenses

Performance : respect des objectifs de performance en 2008 (%)



Total des dépenses en crédits de paiement : 3 683 M€



Emplois

Total des ETPT



4556 ETPT
soit 0,21 % des emplois du budget général


Evaluation des dépenses fiscales

Exemples de dépenses fiscales rattachées à la mission

Exonération de la retraite du combattant, des pensions militaires d'invalidité, des retraites mutuelles servies aux anciens combattants et aux victimes de guerre et de l'allocation de reconnaissance servie aux anciens membres des formations supplétives de l'armée française en Algérie (harkis) et à leurs veuves.

Demi-part supplémentaire pour les contribuables (et leurs veuves) de plus de 75 ans titulaires de la carte du combattant.

Déduction des versements effectués en vue de la retraite mutualiste du combattant.



ANCIENS COMBATTANTS, MÉMOIRE ET LIENS AVEC LA NATION

Performance des indicateurs (en pourcentage)

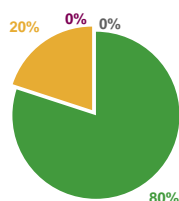
- Atteint/dépassé : la réalisation est conforme ou supérieure à la prévision
- Non atteint mais amélioration significative : évolution significative dans la bonne direction sans toutefois être à la hauteur de la prévision initiale envisagée pour 2008
- Non atteint : faible évolution en regard de ce qui était attendu, résultat trop éloigné de la prévision
- Données non renseignées ou comparaison impossible (pas de prévision 2008 ou comparaison impossible en l'absence de prévision 2008 et de données 2007).

Programme : Liens entre la nation et son armée

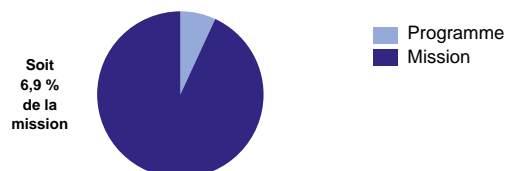
Présentation du programme :

Le programme rassemble les moyens mis en œuvre pour sensibiliser un vaste public à l'esprit et à la culture de Défense : les jeunes, dans le cadre de l'organisation de la journée d'appel de préparation à la défense, les visiteurs des musées, des lieux de mémoire, et plus largement l'ensemble des citoyens au travers d'actions de communication. L'objectif est d'optimiser le service rendu aux usagers.

Performance : respect des objectifs de performance en 2008 (%)



Dépenses en crédits de paiements : 253 M€

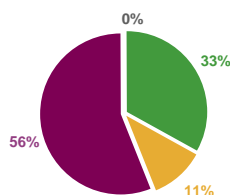


Programme : Mémoire, reconnaissance et réparation en faveur du monde combattant

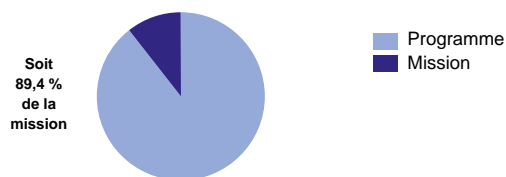
Présentation du programme :

Le programme retrace les prestations relevant du droit à réparation attribuée aux bénéficiaires du code des pensions militaires d'invalidité et des victimes de la guerre, qu'il s'agisse des anciens combattants, des militaires de carrière ou sous contrat, des victimes d'attentats terroristes et de leurs ayants droit. L'objectif est d'assurer aux bénéficiaires une bonne qualité du service rendu.

Performance : respect des objectifs de performance en 2008 (%)



Dépenses en crédits de paiements : 3 292 M€

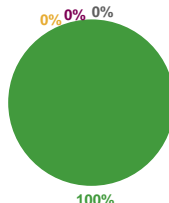


Programme : Indemnisation des victimes des persécutions antisémites et des actes de barbarie pendant la seconde guerre mondiale

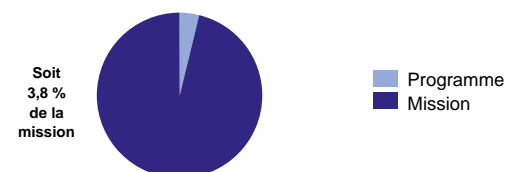
Présentation du programme :

Le programme regroupe les trois dispositifs d'indemnisation des victimes de spoliations, d'actes antisémites et de barbarie durant la seconde guerre mondiale, mis en place en 1999, 2000 et 2004. Les décisions accordant les mesures de réparation financière sont prises par le Premier ministre. L'objectif est d'apporter une réponse aux intéressés dans des délais aussi satisfaisants que possible.

Performance : respect des objectifs de performance en 2008 (%)



Dépenses en crédits de paiements : 139 M€

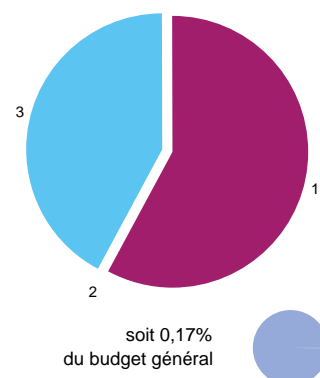




Coûts complets par programmes au sein de la mission

- 1 Conseil d'État et autres juridictions administratives : 267 M€ **58 %**
- 2 Conseil économique et social : les coûts complets ne sont pas établis pour ce programme
- 3 Cour des comptes et autres juridictions financières : 195 M€ **42 %**

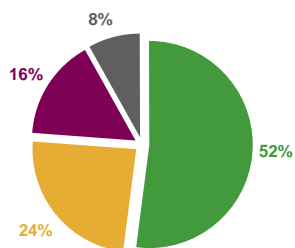
TOTAL DE LA MISSION : 462 M€



Performance et dépenses

Performance : respect des objectifs de performance en 2008 (%)

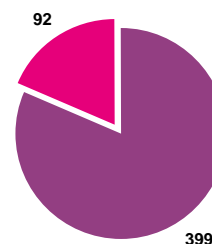
- Atteint/dépassé
- Non atteint mais amélioration significative
- Non atteint
- Données non renseignées



2008 : 25 indicateurs

Total des dépenses en crédits de paiement : 491 M€

- Dépenses de personnel
- Hors dépenses de personnel



Emplois

Total des ETPT



4871 ETPT
soit 0,22 % des emplois du budget général

Evaluation des dépenses fiscales

Aucune dépense fiscale n'est associée à cette mission.

CONSEIL ET CONTRÔLE DE L'ÉTAT

Performance des indicateurs (en pourcentage)

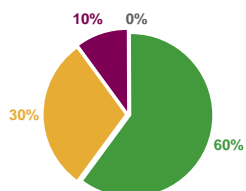
- Atteint/dépassé : la réalisation est conforme ou supérieure à la prévision
- Non atteint mais amélioration significative : évolution significative dans la bonne direction sans toutefois être à la hauteur de la prévision initiale envisagée pour 2008
- Non atteint : faible évolution en regard de ce qui était attendu, résultat trop éloigné de la prévision
- Données non renseignées ou comparaison impossible (pas de prévision 2008 ou comparaison impossible en l'absence de prévision 2008 et de données 2007).

Programme : Conseil d'État et autres juridictions administratives

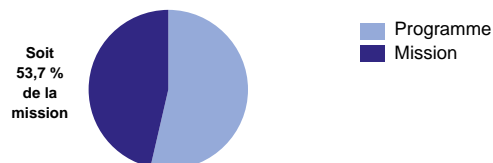
Présentation du programme :

Le programme rassemble l'ensemble des crédits budgétaires à destination du Conseil d'État, des Cours administratives d'appel et des tribunaux administratifs. Il a pour finalité de veiller au respect du droit par l'administration, dans les relations avec les administrés, mais également assurer le conseil aux autorités publiques dans l'élaboration des textes législatifs et réglementaires.

Performance : respect des objectifs de performance en 2008 (%)



Dépenses en crédits de paiements : 264 M€

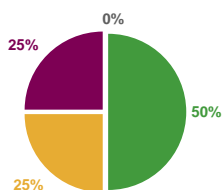


Programme : Conseil économique et social

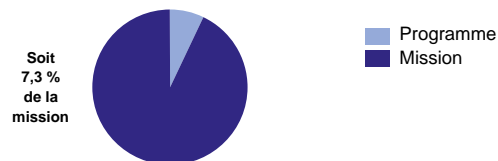
Présentation du programme :

Le programme regroupe les crédits budgétaires du Conseil économique et social ayant pour finalité de permettre l'exercice de ses missions d'assemblée consultative représentant les principales activités économiques et sociales auprès des pouvoirs publics.

Performance : respect des objectifs de performance en 2008 (%)



Dépenses en crédits de paiements : 36 M€

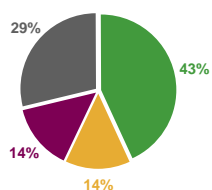


Programme : Cour des comptes et autres juridictions financières

Présentation du programme :

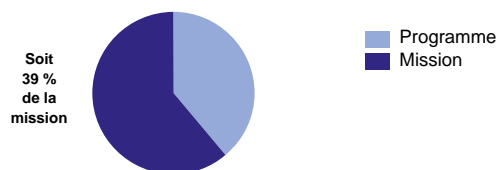
Le programme rassemble les crédits budgétaires nécessaires à la Cour des comptes et aux chambres régionales et territoriales des comptes pour accomplir leurs missions de contrôle de la régularité des comptes publics, de contrôle de la qualité de la gestion du bon emploi des fonds publics et d'assistance au Parlement et au Gouvernement.

Performance : respect des objectifs de performance en 2008 (%)



Les 29 % d'indicateurs non renseignés correspondent au changement d'un indicateur.

Dépenses en crédits de paiements : 191 M€

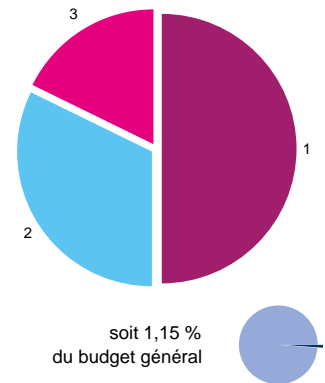




Coûts complets par programmes au sein de la mission

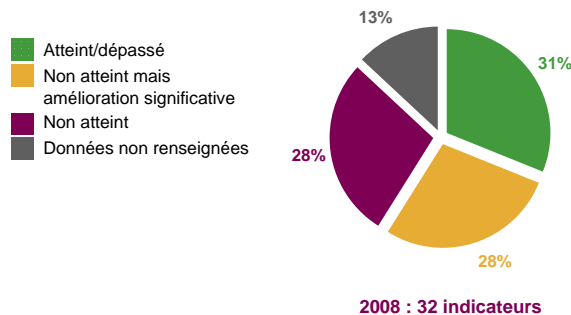
- 1 Patrimoines : 1 556 M€ **50 %**
- 2 Création : 1 010 M€ **32 %**
- 3 Transmission des savoirs et démocratisation de la culture : 550 M€ **18 %**

TOTAL DE LA MISSION : 3 116 M€

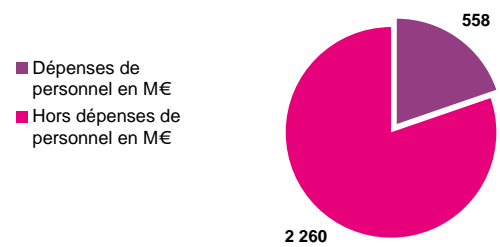


Performance et dépenses

Performance : respect des objectifs de performance en 2008 (%)



Total des dépenses en crédits de paiement : 2 818 M€



Emplois

Total des ETPT



11100 ETPT
soit 0,51 % des emplois du budget général


Evaluation des dépenses fiscales

Exemples de dépenses fiscales rattachées à la mission

Taux de 2,10 % applicable aux droits d'entrée des 140 premières représentations de certains spectacles.

Déduction des dépenses spécifiques exposées dans les secteurs sauvegardés et les zones de protection du patrimoine architectural, urbain et paysager et imputation sur le revenu global sans limitation de montant du déficit foncier résultant de l'ensemble des charges, à l'exclusion des intérêts d'emprunt : dispositif MALRAUX.

Déduction des charges foncières afférentes aux monuments historiques.



CULTURE

Performance des indicateurs (en pourcentage)

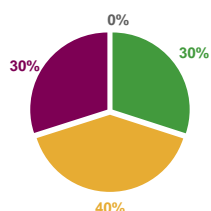
- Atteint/dépassé : la réalisation est conforme ou supérieure à la prévision
- Non atteint mais amélioration significative : évolution significative dans la bonne direction sans toutefois être à la hauteur de la prévision initiale envisagée pour 2008
- Non atteint : faible évolution en regard de ce qui était attendu, résultat trop éloigné de la prévision
- Données non renseignées ou comparaison impossible (pas de prévision 2008 ou comparaison impossible en l'absence de prévision 2008 et de données 2007).

Programme : Patrimoines

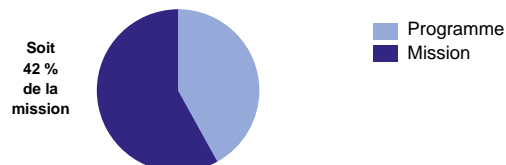
Présentation du programme :

Ce programme vise à assurer la protection, la valorisation et l'enrichissement du patrimoine, et à le faire connaître au grand public. Dépendent de ce programme l'entretien et la restauration des monuments historiques, les crédits en faveur des musées, des archives écrites ou cinématographiques et des bibliothèques, la politique d'archéologie préventive et la promotion de la qualité architecturale.

Performance : respect des objectifs de performance en 2008 (%)



Dépenses en crédits de paiements : 1 184 M€

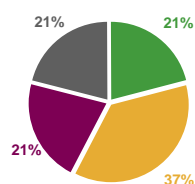


Programme : Création

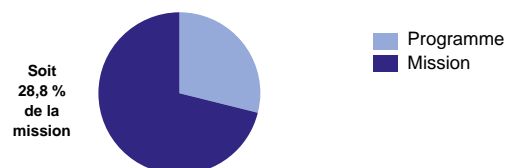
Présentation du programme :

Ce programme vise à soutenir la création, la production et la diffusion des œuvres d'art, dans les domaines du spectacle vivant (théâtre, musique, opéra, arts de la rue), des arts plastiques et du livre. Il comprend notamment les subventions aux opérateurs de l'Etat dans ces domaines (Opéra de Paris, théâtres nationaux...). Il retrace également la politique en faveur des industries culturelles.

Performance : respect des objectifs de performance en 2008 (%)



Dépenses en crédits de paiements : 811 M€

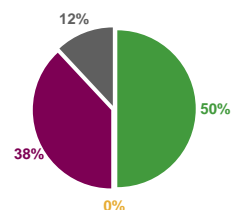


Programme : Transmission des savoirs et démocratisation de la culture

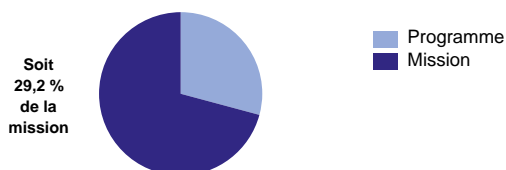
Présentation du programme :

Ce programme a pour objet de favoriser l'accès à la culture notamment en développant l'éducation artistique et culturelle, d'améliorer l'attractivité de l'enseignement supérieur et de promouvoir les échanges culturels internationaux. Sont également visés l'ensemble des fonctions de soutien du Ministère de la Culture et de la Communication concourant à plusieurs programmes (services centraux et DRAC).

Performance : respect des objectifs de performance en 2008 (%)



Dépenses en crédits de paiements : 824 M€

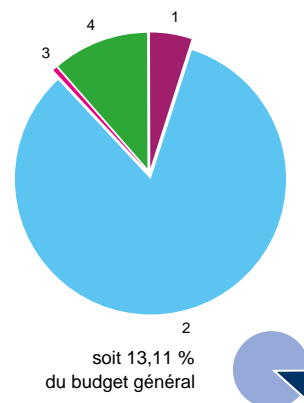




Coûts complets par programmes au sein de la mission

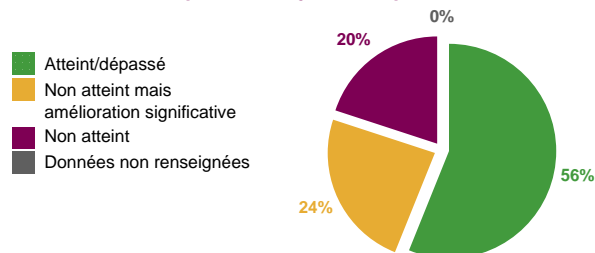
- 1 Environnement et prospective de la politique de défense : 1 775 M € 5 %
- 2 Préparation et emploi des forces : 29 519 M € 83 %
- 3 Soutien de la politique de la défense : 163 M € 0 %
- 4 Équipement des forces : 4 050 M € 11 %

TOTAL DE LA MISSION : 35 507 M€



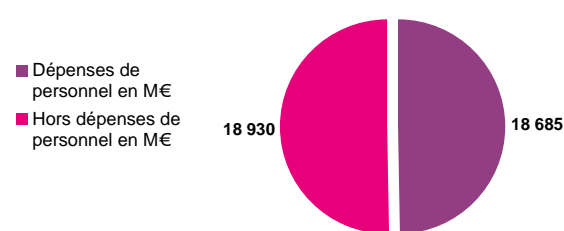
Performance et dépenses

Performance : respect des objectifs de performance en 2008 (%)



2008 : 41 indicateurs

Total des dépenses en crédits de paiement : 37 615 M €



Emplois

Total des ETPT




315327 ETPT
soit 14,55 % des emplois du budget général

Evaluation des dépenses fiscales

Exemples de dépenses fiscales rattachées à la mission

Exonération de TIPP pour le ministère de la défense.

Exonération des indemnités versées aux réservistes en période d'instruction, aux volontaires civils et aux personnes accomplissant un volontariat de solidarité internationale ou un volontariat associatif.



DÉFENSE

Performance des indicateurs (en pourcentage)

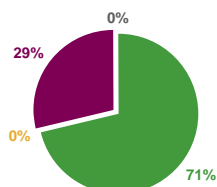
- Atteint/dépassé : la réalisation est conforme ou supérieure à la prévision
- Non atteint mais amélioration significative : évolution significative dans la bonne direction sans toutefois être à la hauteur de la prévision initiale envisagée pour 2008
- Non atteint : faible évolution en regard de ce qui était attendu, résultat trop éloigné de la prévision
- Données non renseignées ou comparaison impossible (pas de prévision 2008 ou comparaison impossible en l'absence de prévision 2008 et de données 2007).

Programme : Environnement et prospective de la politique de défense

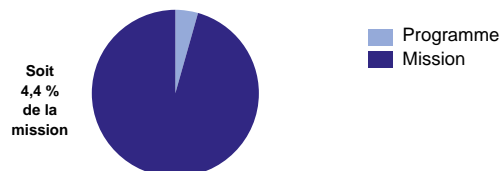
Présentation du programme :

Ce programme finance des actions qui se situent en amont de la politique de défense, qu'il s'agisse des études stratégiques, des études de recherche ou de conception de l'outil militaire, des actions de renseignement, du soutien des intérêts industriels français à l'exportation ou de la coopération militaire.

Performance : respect des objectifs de performance en 2008 (%)



Dépenses en crédits de paiements : 1 665 M€

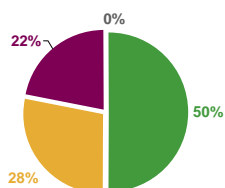


Programme : Préparation et emploi des forces

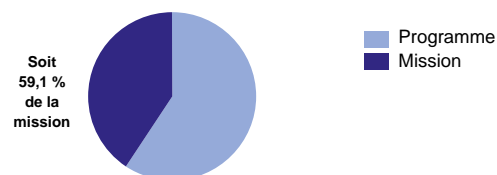
Présentation du programme :

Le programme regroupe l'ensemble des crédits nécessaires à l'activité opérationnelle des armées, de l'entraînement à l'emploi des forces en opérations, ce qui recouvre aussi les crédits de maintien en condition opérationnelle des équipements en fonction. De ce fait, ce programme supporte l'essentiel des crédits de fonctionnement et de personnel de la mission défense.

Performance : respect des objectifs de performance en 2008 (%)



Dépenses en crédits de paiements : 22 239 M€

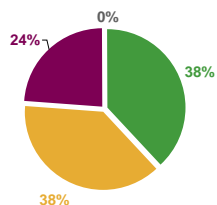


Programme : Soutien de la politique de la défense

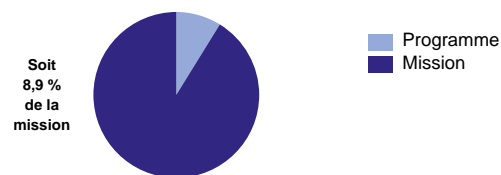
Présentation du programme :

Le programme regroupe les moyens des fonctions de pilotage, de contrôle et de gestion centrale du ministère, ainsi que les crédits mutualisés en matière d'infrastructure, de systèmes d'information et de ressources humaines.

Performance : respect des objectifs de performance en 2008 (%)



Dépenses en crédits de paiements : 3 365 M€

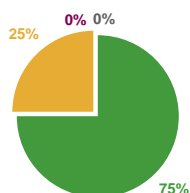


Programme : Équipement des forces

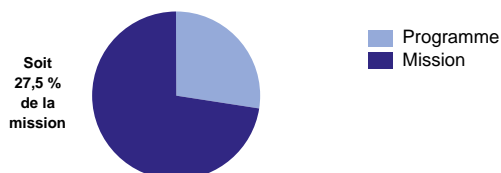
Présentation du programme :

Le programme rassemble l'ensemble des crédits budgétaires permettant la mise à disposition des équipements nécessaires aux armées pour la satisfaction des contrats opérationnels. La conception de ces équipements à durée de vie particulièrement longue intègre une composante forte en matière de coopération européenne et de politique industrielle.

Performance : respect des objectifs de performance en 2008 (%)



Dépenses en crédits de paiements : 10 346 M€



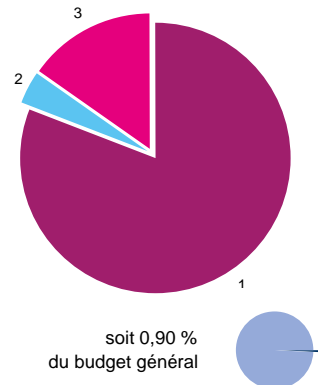
DÉVELOPPEMENT ET RÉGULATION ÉCONOMIQUES



Coûts complets par programmes au sein de la mission

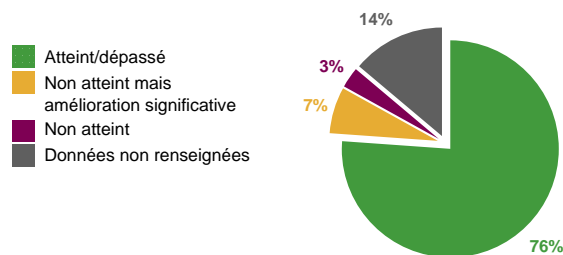
- 1 Développement des entreprises et des services : 1 961 M€ 81 %
- 2 Tourisme : 97 M€ 4 %
- 3 Régulation économique : 369 M€ 15 %

TOTAL DE LA MISSION : 2 428 M€



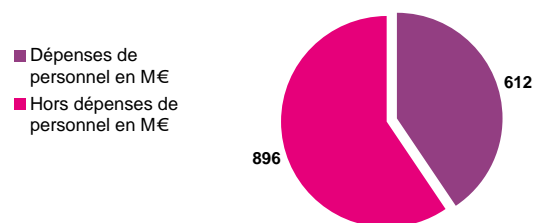
Performance et dépenses

Performance : respect des objectifs de performance en 2008 (%)



2008 : 29 indicateurs

Total des dépenses en crédits de paiement : 1 508 M€



Emplois

Total des ETPT



8996 ETPT
soit 0,42 % des emplois du budget général


Evaluation des dépenses fiscales

Exemples de dépenses fiscales rattachées à la mission

Taxation au taux réduit des plus-values à long terme provenant de cession de titres de participation et de certaines parts de FCPR et de SCR, ainsi que, sous certaines conditions, de leurs distributions, et des produits de concession de brevets.

Abattement de 50 % puis de 40 % à compter des revenus 2006 sur certains revenus distribués de sociétés françaises ou étrangères.

Taux de 5,5 % pour la fourniture de logements dans les hôtels.



DÉVELOPPEMENT ET RÉGULATION ÉCONOMIQUES

Performance des indicateurs (en pourcentage)

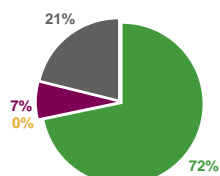
- Atteint/dépassé : la réalisation est conforme ou supérieure à la prévision
- Non atteint mais amélioration significative : évolution significative dans la bonne direction sans toutefois être à la hauteur de la prévision initiale envisagée pour 2008
- Non atteint : faible évolution en regard de ce qui était attendu, résultat trop éloigné de la prévision
- Données non renseignées ou comparaison impossible (pas de prévision 2008 ou comparaison impossible en l'absence de prévision 2008 et de données 2007).

Programme : Développement des entreprises et des services

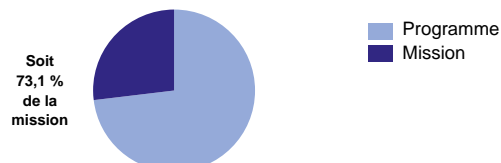
Présentation du programme :

Le programme rassemble les crédits gérés par la DGCIS, la DGTPE, et le CGIET ayant pour finalité la création d'un environnement favorable au développement des entreprises dans les secteurs de l'industrie, du commerce, de l'artisanat et des services. Il est en particulier orienté vers l'aide à la compétitivité des PME/PMI dans le cadre d'une croissance équilibrée des territoires.

Performance : respect des objectifs de performance en 2008 (%)



Dépenses en crédits de paiements : 1 103 M€

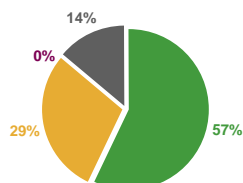


Programme : Tourisme

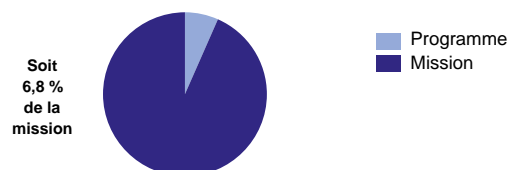
Présentation du programme :

Le programme rassemble les crédits gérés par la direction du tourisme destinés à accroître l'activité touristique en France par la promotion de l'image touristique, l'adaptation des entreprises aux demandes du secteur et le développement de la qualité des produits touristiques. Il vise en outre à favoriser l'accès de tous aux vacances.

Performance : respect des objectifs de performance en 2008 (%)



Dépenses en crédits de paiements : 102 M€

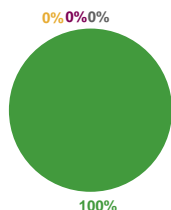


Programme : Régulation économique

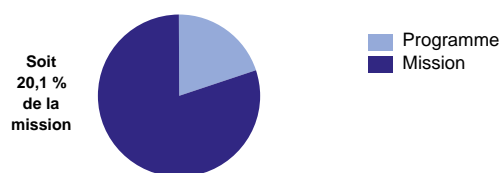
Présentation du programme :

Ce programme regroupe les actions destinées à réprimer les activités portant atteinte à la loyauté des transactions ou à la sûreté des personnes, à garantir une concurrence saine et à protéger les consommateurs. Ces actions sont menées par la DGCCRF, le Conseil de la concurrence, la Commission de régulation de l'énergie et l'Autorité de régulation des communications électroniques et des postes.

Performance : respect des objectifs de performance en 2008 (%)



Dépenses en crédits de paiements : 303 M€

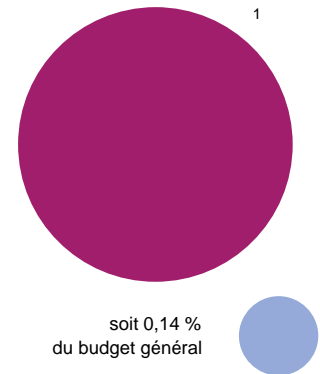




Coûts complets par programmes au sein de la mission

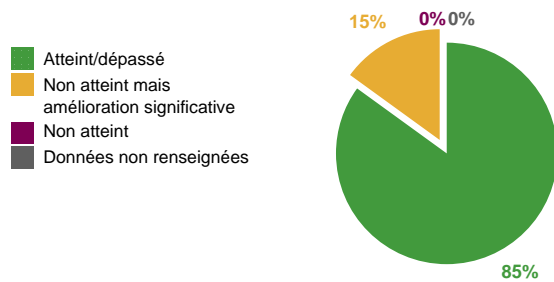
- 1 Coordination du travail gouvernemental : 376 M€ **100 %**
- 2 Présidence française de l'Union européenne : les coûts complets ne sont pas établis pour ce programme

TOTAL DE LA MISSION : 376 M€



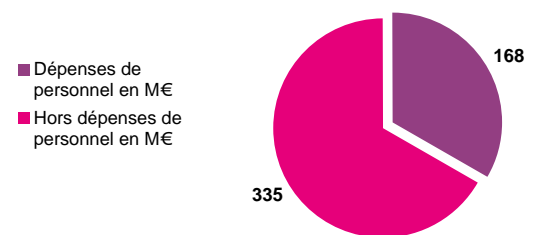
Performance et dépenses

Performance : respect des objectifs de performance en 2008 (%)



2008 : 13 indicateurs

Total des dépenses en crédits de paiement : 503 M€



Emplois

Total des ETPT



2507 ETPT
soit 0,12 % des emplois du budget général

Evaluation des dépenses fiscales

Aucune dépense fiscale n'est associée à cette mission.

DIRECTION DE L'ACTION DU GOUVERNEMENT

Performance des indicateurs (en pourcentage)

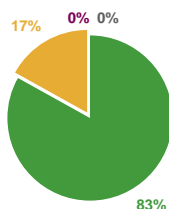
- Atteint/dépassé : la réalisation est conforme ou supérieure à la prévision
- Non atteint mais amélioration significative : évolution significative dans la bonne direction sans toutefois être à la hauteur de la prévision initiale envisagée pour 2008
- Non atteint : faible évolution en regard de ce qui était attendu, résultat trop éloigné de la prévision
- Données non renseignées ou comparaison impossible (pas de prévision 2008 ou comparaison impossible en l'absence de prévision 2008 et de données 2007).

Programme : Coordination du travail gouvernemental

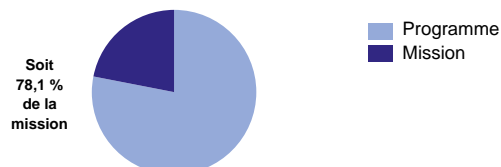
Présentation du programme :

Le programme regroupe l'ensemble des crédits budgétaires d'un ensemble de structures rattachées au Premier ministre pour l'assister dans ses missions ainsi que d'autorités administratives indépendantes œuvrant dans le domaine de la protection des droits et libertés.

Performance : respect des objectifs de performance en 2008 (%)



Dépenses en crédits de paiements : 393 M€

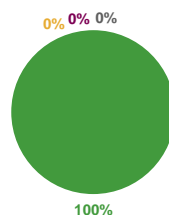


Programme : Présidence française de l'Union européenne

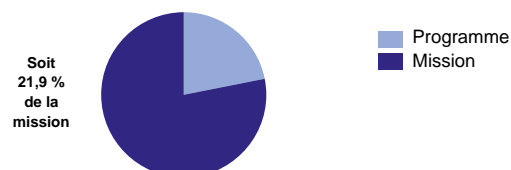
Présentation du programme :

Le programme regroupe les crédits nécessaires au financement des manifestations relatives à l'exercice de la Présidence du Conseil de l'Union au second semestre 2008. Y sont retracées les dépenses liées aux activités obligatoires et traditionnelles de la présidence, aux manifestations organisées à l'initiative propre de la présidence française et aux charges interministérielles communes.

Performance : respect des objectifs de performance en 2008 (%)



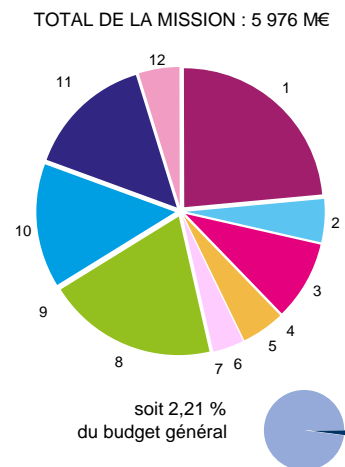
Dépenses en crédits de paiements : 110 M€





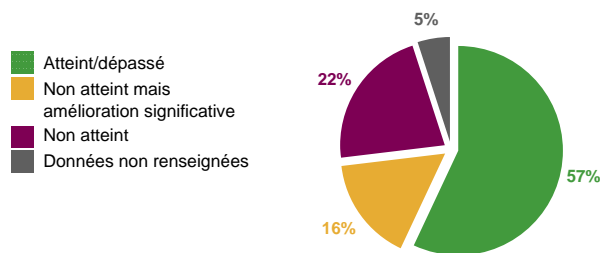
Coûts complets par programmes au sein de la mission

- 1 Réseau routier national : 1 403 M€ **23 %**
- 2 Sécurité routière : 312 M€ **5 %**
- 3 Transports terrestres et maritimes : 541 M€ **9 %**
- 4 Passifs financiers ferroviaires : les coûts complets ne sont pas établis pour ce programme
- 5 Sécurité et affaires maritimes : 306 M€ **5 %**
- 6 Transports aériens : 219 M€ **4 %**
- 7 Météorologie : les coûts complets ne sont pas établis pour ce programme
- 8 Aménagement, urbanisme et ingénierie publique : 1 167 M€ **20 %**
- 9 Information géographique et cartographique : les coûts complets ne sont pas établis pour ce programme
- 10 Protection de l'environnement et prévention des risques : 860 M€ **14 %**
- 11 Énergie et matières premières : 884 M€ **15 %**
- 12 Conduite et pilotage des politiques de l'écologie, du développement et de l'aménagement durables : 284 M€ **5 %**



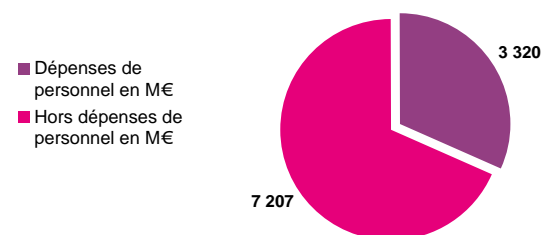
Performance et dépenses

Performance : respect des objectifs de performance en 2008 (%)



2008 : 115 indicateurs

Total des dépenses en crédits de paiement : 10 527 M€



Emplois

Total des ETPT



70716 ETPT
soit 3,26 % des emplois du budget général


Evaluation des dépenses fiscales

Exemples de dépenses fiscales rattachées à la mission

Exonération de TIPP pour les carburateurs utilisés à bord des aéronefs.

Crédit d'impôt pour dépenses d'équipements de l'habitation principale en faveur des économies d'énergie et du développement durable.

Dégrèvement en faveur des entreprises disposant de véhicules routiers ou de bateaux.



Performance des indicateurs (en pourcentage)

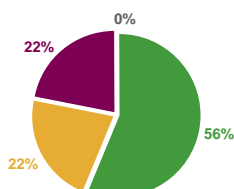
- Atteint/dépassé : la réalisation est conforme ou supérieure à la prévision
- Non atteint mais amélioration significative : évolution significative dans la bonne direction sans toutefois être à la hauteur de la prévision initiale envisagée pour 2008
- Non atteint : faible évolution en regard de ce qui était attendu, résultat trop éloigné de la prévision
- Données non renseignées ou comparaison impossible (pas de prévision 2008 ou comparaison impossible en l'absence de prévision 2008 et de données 2007).

Programme : Réseau routier national

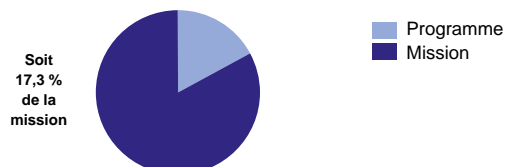
Présentation du programme :

Le programme rassemble l'ensemble des crédits budgétaires permettant la mise à disposition des équipements nécessaires aux armées pour la satisfaction des contrats opérationnels. La conception de ces équipements à durée de vie particulièrement longue intègre une composante forte en matière de coopération européenne et de politique industrielle.

Performance : respect des objectifs de performance en 2008 (%)



Dépenses en crédits de paiements : 1 824 M€

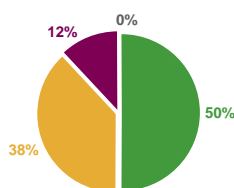


Programme : Sécurité routière

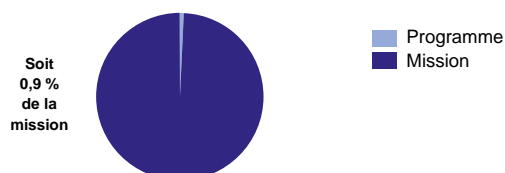
Présentation du programme :

Ce programme a pour but de lutter contre l'insécurité routière de façon préventive et répressive. Outre les crédits relatifs à l'analyse de l'accidentologie, il porte les crédits relatifs aux campagnes de communication en matière de sécurité routière, à la formation à la sécurité routière (permis de conduire) et aux actions de gestion du trafic.

Performance : respect des objectifs de performance en 2008 (%)



Dépenses en crédits de paiements : 95 M€

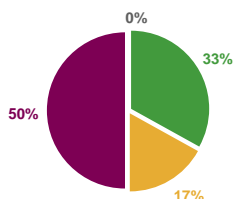


Programme : Transports terrestres et maritimes

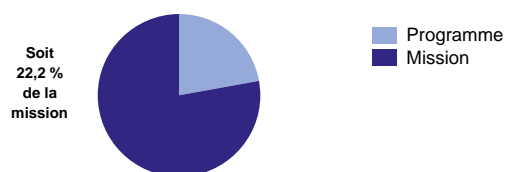
Présentation du programme :

Ce programme répond à trois objectifs : le développement du transport multimodal, la qualité et la compétitivité des transports de voyageurs et de marchandises, et la prospérité du secteur économique des transports en garantissant le respect des règles économiques et sociales. A ce titre, il porte, notamment, les concours de l'Etat à RFF, à la SNCF, à VNF et aux ports maritimes.

Performance : respect des objectifs de performance en 2008 (%)



Dépenses en crédits de paiements : 2 337 M€

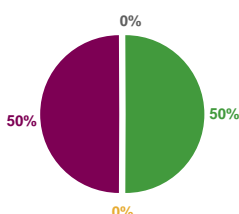


Programme : Passifs financiers ferroviaires

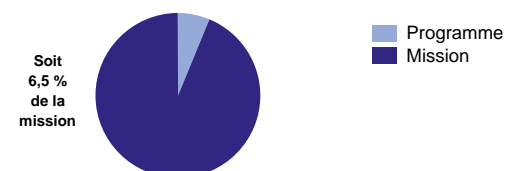
Présentation du programme :

Ce programme porte la subvention de l'État destinée à contribuer au désendettement de RFF.

Performance : respect des objectifs de performance en 2008 (%)



Dépenses en crédits de paiements : 686 M€



ÉCOLOGIE, DÉVELOPPEMENT ET AMÉNAGEMENT DURABLES

Performance des indicateurs (en pourcentage)

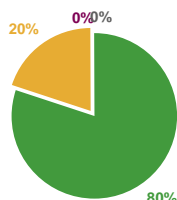
- Atteint/dépassé : la réalisation est conforme ou supérieure à la prévision
- Non atteint mais amélioration significative : évolution significative dans la bonne direction sans toutefois être à la hauteur de la prévision initiale envisagée pour 2008
- Non atteint : faible évolution en regard de ce qui était attendu, résultat trop éloigné de la prévision
- Données non renseignées ou comparaison impossible (pas de prévision 2008 ou comparaison impossible en l'absence de prévision 2008 et de données 2007).

Programme : Sécurité et affaires maritimes

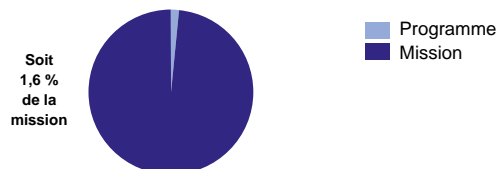
Présentation du programme :

Ce programme vise à faciliter l'exploitation du domaine maritime de la France, le deuxième domaine maritime au monde. Il porte les crédits relatifs à la sécurité et à la sûreté maritimes (financement des centres de surveillance et de sauvetage), aux écoles de la marine marchande et aux lycées maritimes, aux aides à la flotte de commerce et aux services maritimes départementaux.

Performance : respect des objectifs de performance en 2008 (%)



Dépenses en crédits de paiements : 170 M€

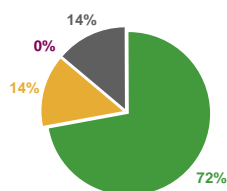


Programme : Transports aériens

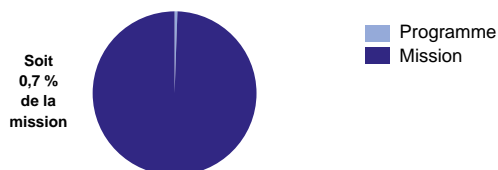
Présentation du programme :

Ce programme couvre les missions régaliennes exercées par la direction générale de l'aviation civile (sécurité du transport aérien, sûreté des aéroports et des opérations aériennes). Il comprend également les missions du bureau d'enquêtes et d'analyses pour la sécurité de l'aviation civile et les services de l'autorité de contrôle des nuisances sonores aéroportuaires.

Performance : respect des objectifs de performance en 2008 (%)



Dépenses en crédits de paiements : 72 M€

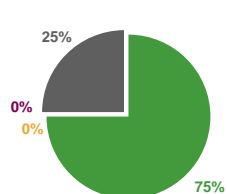


Programme : Météorologie

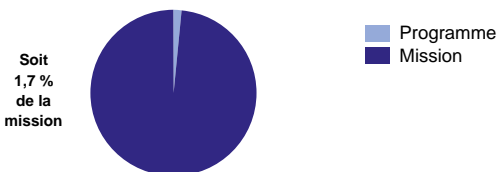
Présentation du programme :

Ce programme est constitué exclusivement de la subvention pour charge de service public allouée à l'établissement public « Météo-France ». Ces crédits contribuent au financement des activités de Météo-France en matière d'observation et prévision météorologique mais également en matière de recherche.

Performance : respect des objectifs de performance en 2008 (%)



Dépenses en crédits de paiements : 174 M€

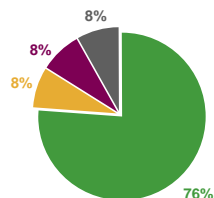


Programme : Aménagement, urbanisme et ingénierie publique

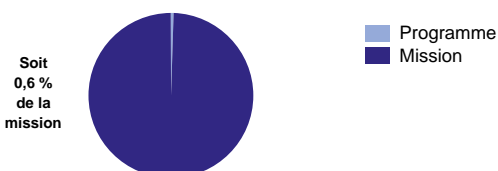
Présentation du programme :

Le programme « Aménagement, urbanisme et ingénierie publique » retrace le financement des grandes opérations d'urbanisme, de l'exercice des missions de l'État en matière de réglementation et d'application du droit des sols, de l'urbanisme et de la construction, et du conseil et assistance en matière d'ingénierie publique auprès des services de l'État et des collectivités territoriales.

Performance : respect des objectifs de performance en 2008 (%)



Dépenses en crédits de paiements : 68 M€



ÉCOLOGIE, DÉVELOPPEMENT ET AMÉNAGEMENT DURABLES

Performance des indicateurs (en pourcentage)

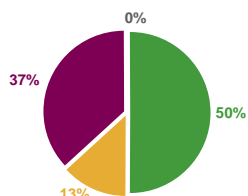
- Atteint/dépassé : la réalisation est conforme ou supérieure à la prévision
- Non atteint mais amélioration significative : évolution significative dans la bonne direction sans toutefois être à la hauteur de la prévision initiale envisagée pour 2008
- Non atteint : faible évolution en regard de ce qui était attendu, résultat trop éloigné de la prévision
- Données non renseignées ou comparaison impossible (pas de prévision 2008 ou comparaison impossible en l'absence de prévision 2008 et de données 2007).

Programme : Information géographique et cartographique

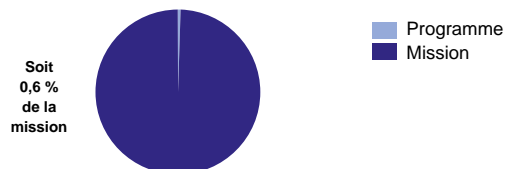
Présentation du programme :

Ce programme est essentiellement constitué de la subvention pour charge de service public allouée à l'Institut Géographique National (IGN). Ces crédits contribuent au financement des activités de l'établissement public en matière de production de l'information géographique. Ils visent également au développement de la recherche dans ce domaine.

Performance : respect des objectifs de performance en 2008 (%)



Dépenses en crédits de paiements : 61 M€

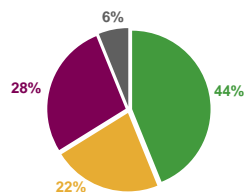


Programme : Protection de l'environnement et prévention des risques

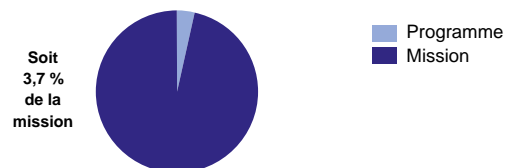
Présentation du programme :

Ce programme regroupe les actions de prévention des risques naturels et technologiques, de gestion intégrée de la ressource en eau, de préservation des espaces naturels et de la biodiversité, et de contrôle performant de la sûreté nucléaire et de la radioprotection. C'est l'autorité de sûreté nucléaire qui est chargée de cette dernière mission.

Performance : respect des objectifs de performance en 2008 (%)



Dépenses en crédits de paiements : 393 M€

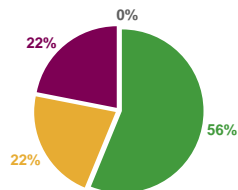


Programme : Énergie et matières premières

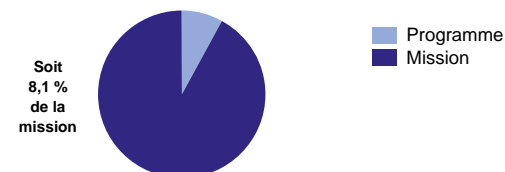
Présentation du programme :

Ce programme rassemble les crédits consacrés à la sécurité de l'approvisionnement énergétique, à la maîtrise de l'énergie et à la lutte contre le changement climatique. Il regroupe également les crédits permettant de gérer les conséquences de l'arrêt de l'exploitation minière, au niveau économique, social et environnemental. Il permet ainsi de garantir les droits des mineurs.

Performance : respect des objectifs de performance en 2008 (%)



Dépenses en crédits de paiements : 849 M€

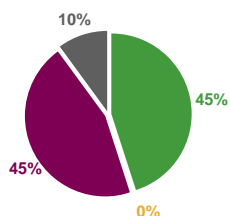


Programme : Conduite et pilotage des politiques de l'écologie, du développement et de l'aménagement durables

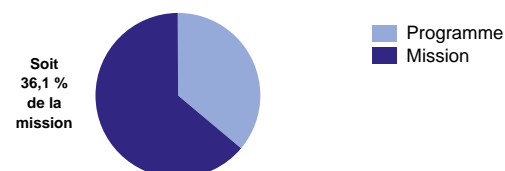
Présentation du programme :

Ce programme porte les dépenses transversales du ministère, en particulier les dépenses de personnel.

Performance : respect des objectifs de performance en 2008 (%)



Dépenses en crédits de paiements : 3 798 M€



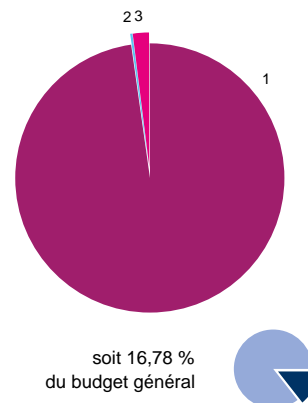
ENGAGEMENTS FINANCIERS DE L'ÉTAT



Coûts complets par programmes au sein de la mission

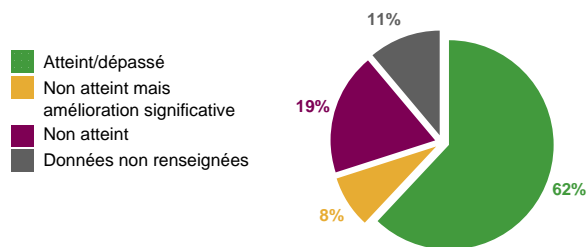
- 1 Charge de la dette et trésorerie de l'État (crédits évaluatifs) : 44 470 M € **98 %**
- 2 Appels en garantie de l'État (crédits évaluatifs) : 86 M € **0 %**
- 3 Épargne : 917 M € **2 %**
- 4 Majoration de rentes : les coûts complets ne sont pas établis pour ce programme

TOTAL DE LA MISSION : 45 473 M€



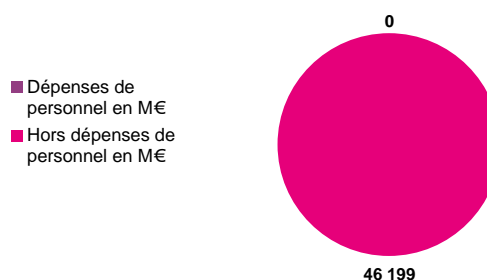
Performance et dépenses

Performance : respect des objectifs de performance en 2008 (%)



2008 : 26 indicateurs

Total des dépenses en crédits de paiement : 46 199 M €



Emplois

Les effectifs de cette politique publique ne figurent pas sur cette mission.

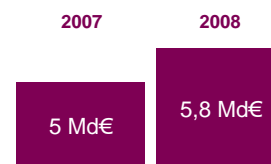
Evaluation des dépenses fiscales

Exemples de dépenses fiscales rattachées à la mission

Exonération ou imposition réduite des produits attachés aux bons ou contrats de capitalisation et d'assurance-vie.

Exonération des sommes versées au titre de la participation, de l'intéressement et de l'abondement aux plans d'épargne salariale.

Exonération des produits des plans d'épargne populaire.



ENGAGEMENTS FINANCIERS DE L'ÉTAT

Performance des indicateurs (en pourcentage)

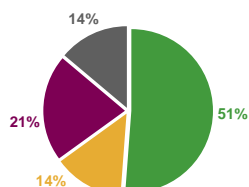
- Atteint/dépassé : la réalisation est conforme ou supérieure à la prévision
- Non atteint mais amélioration significative : évolution significative dans la bonne direction sans toutefois être à la hauteur de la prévision initiale envisagée pour 2008
- Non atteint : faible évolution en regard de ce qui était attendu, résultat trop éloigné de la prévision
- Données non renseignées ou comparaison impossible (pas de prévision 2008 ou comparaison impossible en l'absence de prévision 2008 et de données 2007).

Programme : Charge de la dette et trésorerie de l'État (crédits évaluatifs)

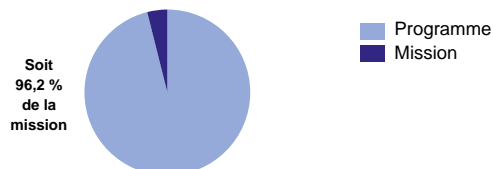
Présentation du programme :

Ce programme retrace les crédits couvrant la charge de la dette de l'État et de la gestion de sa trésorerie. Il vise à gérer ces dernières au mieux des intérêts des contribuables et dans les meilleures conditions de sécurité. En 2008, la mise en œuvre de cette stratégie a conduit à la consolidation du contrôle des risques et à la refonte du système d'information de l'Agence France Trésor.

Performance : respect des objectifs de performance en 2008 (%)



Dépenses en crédits de paiements: 44 464 M€

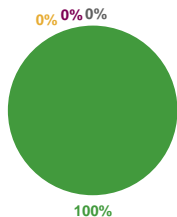


Programme : Appels en garantie de l'État (crédits évaluatifs)

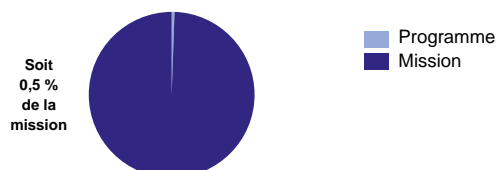
Présentation du programme :

Ce programme regroupe les crédits destinés à couvrir un ensemble de dispositifs pour lesquels l'État a accordé sa garantie. Ces dispositifs concernent des domaines variés d'intervention : agriculture, logement, industrie, secteur bancaire, financement des entreprises, développement international de l'économie française, aide au développement.

Performance : respect des objectifs de performance en 2008 (%)



Dépenses en crédits de paiements : 234 M€

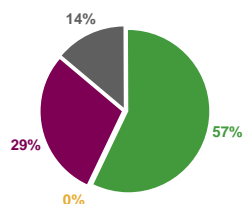


Programme : Épargne

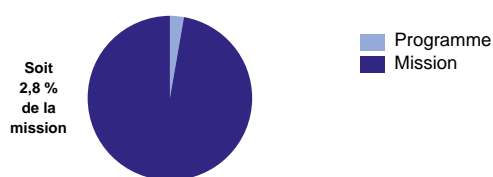
Présentation du programme :

Le programme finance le versement des primes d'Épargne logement lors des clôtures de plans d'épargne logement et de comptes d'épargne logement, ainsi que certains dispositifs financiers de soutien au logement.

Performance : respect des objectifs de performance en 2008 (%)



Dépenses en crédits de paiements : 1 279 M€



Programme : Majoration de rentes

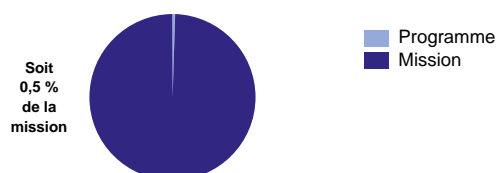
Présentation du programme :

Placé sous la responsabilité du directeur général du Trésor et de la politique économique du ministère de l'économie de l'industrie et de l'emploi, le programme finance la contribution de l'État au dispositif de majoration légale des rentes. Il s'agit d'un dispositif totalement fermé depuis 1995 et donc amené à s'éteindre progressivement.

Performance : respect des objectifs de performance en 2008 (%)

Compte tenu de sa spécificité, ce programme ne présente ni objectifs ni indicateurs.

Dépenses en crédits de paiements : 222 M€



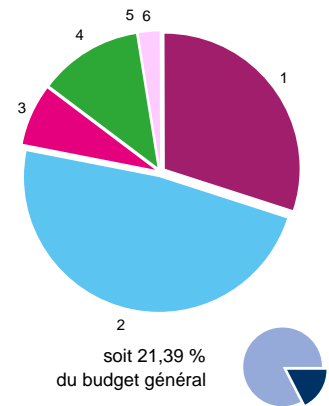
ENSEIGNEMENT SCOLAIRE



Coûts complets par programmes au sein de la mission

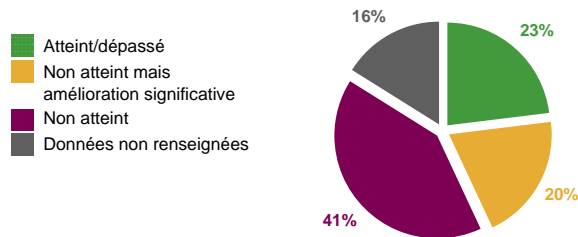
- 1 Enseignement scolaire public du premier degré : 17 394 M € **30 %**
- 2 Enseignement scolaire public du second degré : 27 912 M € **48 %**
- 3 Vie de l'élève : 4 080 M € **7 %**
- 4 Enseignement privé du premier et du second degrés : 7 149 M € **12 %**
- 5 Soutien de la politique de l'éducation nationale : 29 M € **0 %**
- 6 Enseignement technique agricole : 1 380 M € **2 %**

TOTAL DE LA MISSION : 57 944 M€



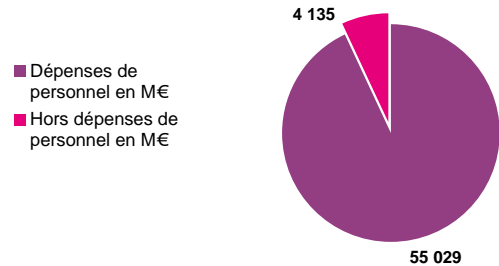
Performance et dépenses

Performance : respect des objectifs de performance en 2008 (%)



2008 : 106 indicateurs

Total des dépenses en crédits de paiement : 59 164 M €



Emplois

Total des ETPT




1014542 ETPT
soit 46,81 % des emplois du budget général

Evaluation des dépenses fiscales

Exemples de dépenses fiscales rattachées à la mission

Réduction d'impôt pour frais de scolarité dans l'enseignement secondaire.

Exonération des indemnités de stage en entreprise versées aux élèves et étudiants.



ENSEIGNEMENT SCOLAIRE

Performance des indicateurs (en pourcentage)

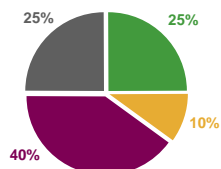
- Atteint/dépassé : la réalisation est conforme ou supérieure à la prévision
- Non atteint mais amélioration significative : évolution significative dans la bonne direction sans toutefois être à la hauteur de la prévision initiale envisagée pour 2008
- Non atteint : faible évolution en regard de ce qui était attendu, résultat trop éloigné de la prévision
- Données non renseignées ou comparaison impossible (pas de prévision 2008 ou comparaison impossible en l'absence de prévision 2008 et de données 2007).

Programme : Enseignement scolaire public du premier degré

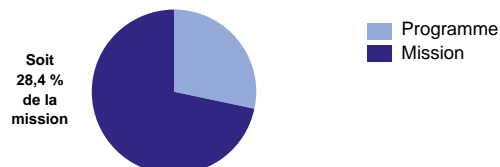
Présentation du programme :

Le programme rassemble l'ensemble des crédits de l'enseignement préélémentaire et élémentaire, soit principalement la rémunération des enseignants du 1er degré et des inspecteurs de l'éducation nationale. L'objectif est de diviser par trois le nombre d'élèves quittant l'école primaire avec de graves difficultés et de diviser par deux le nombre d'élèves ayant pris une année de retard dans leur scolarité.

Performance : respect des objectifs de performance en 2008 (%)



Dépenses en crédits de paiements : 16 774 M€

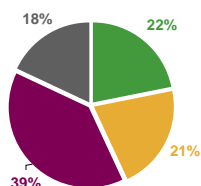


Programme : Enseignement scolaire public du second degré

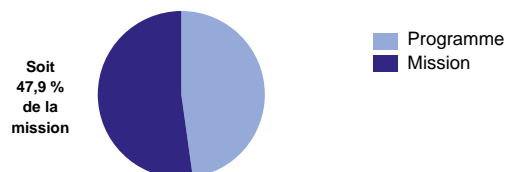
Présentation du programme :

Le programme rassemble les crédits de l'enseignement secondaire et des classes préparatoires aux grandes écoles ; rémunération des enseignants, des personnels administratifs et des inspecteurs pédagogiques régionaux. Il s'agit de limiter les sorties de cursus scolaire sans qualification, de conduire le plus grand nombre d'élèves à un diplôme de niveau IV et de préparer les lycéens aux études supérieures.

Performance : respect des objectifs de performance en 2008 (%)



Dépenses en crédits de paiements : 28 322 M€

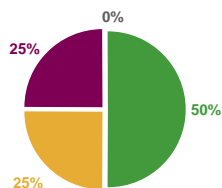


Programme : Vie de l'élève

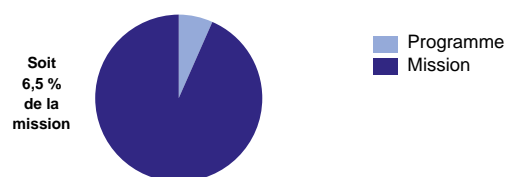
Présentation du programme :

Ce programme couvre les dépenses de rémunération des personnels encadrant les élèves (santé, assistance sociale et éducative), de bourses, santé scolaire, Handiscol et accompagnement éducatif. Il favorise la réussite des élèves, participe à la lutte contre l'absentéisme, à l'accroissement de la scolarisation des élèves handicapés en milieu scolaire "ordinaire" et à la généralisation de l'accompagnement éducatif.

Performance : respect des objectifs de performance en 2008 (%)



Dépenses en crédits de paiements : 3 869 M€

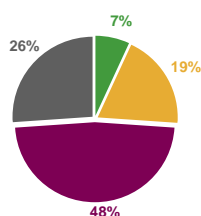


Programme : Enseignement privé du premier et du second degrés

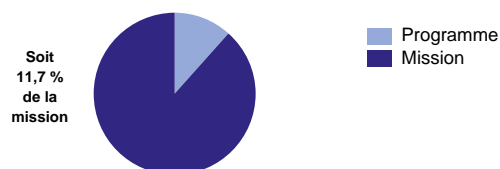
Présentation du programme :

Le programme regroupe les crédits de l'enseignement privé: rémunération des enseignants et des personnels de l'externat, bourses et crédits pédagogiques. Il s'agit d'améliorer le niveau des élèves afin qu'ils maîtrisent les compétences de base exigibles au terme de l'enseignement primaire et de conduire le maximum d'entre eux aux niveaux de compétences attendues en fin d'enseignement secondaire.

Performance : respect des objectifs de performance en 2008 (%)



Dépenses en crédits de paiements : 6 921 M€



ENSEIGNEMENT SCOLAIRE

Performance des indicateurs (en pourcentage)

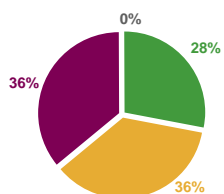
- Atteint/dépassé : la réalisation est conforme ou supérieure à la prévision
- Non atteint mais amélioration significative : évolution significative dans la bonne direction sans toutefois être à la hauteur de la prévision initiale envisagée pour 2008
- Non atteint : faible évolution en regard de ce qui était attendu, résultat trop éloigné de la prévision
- Données non renseignées ou comparaison impossible (pas de prévision 2008 ou comparaison impossible en l'absence de prévision 2008 et de données 2007).

Programme : Soutien de la politique de l'éducation nationale

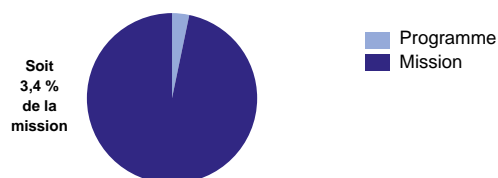
Présentation du programme :

Ce programme regroupe l'ensemble des concours financiers contribuant à l'efficacité des fonctions support du ministère de l'éducation nationale.

Performance : respect des objectifs de performance en 2008 (%)



Dépenses en crédits de paiements : 2 022 M€

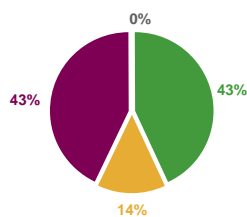


Programme : Enseignement technique agricole

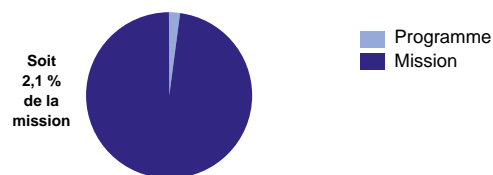
Présentation du programme :

Ce programme regroupe l'ensemble des moyens de personnel et de fonctionnement consacrés par l'État à la mise en œuvre de la formation initiale dans les établissements publics et privés de l'enseignement technique agricole. Il comporte aussi les crédits relatifs à l'aide sociale aux familles des élèves et aux missions spécifiques confiées à l'enseignement agricole.

Performance : respect des objectifs de performance en 2008 (%)



Dépenses en crédits de paiements : 1 256 M€



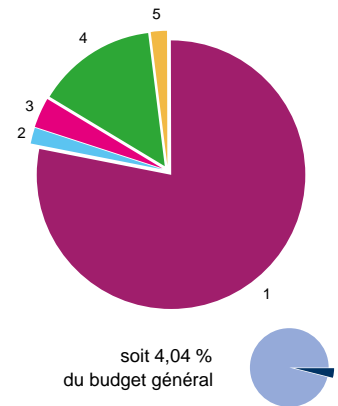
GESTION DES FINANCES PUBLIQUES ET DES RESSOURCES HUMAINES



Coûts complets par programmes au sein de la mission

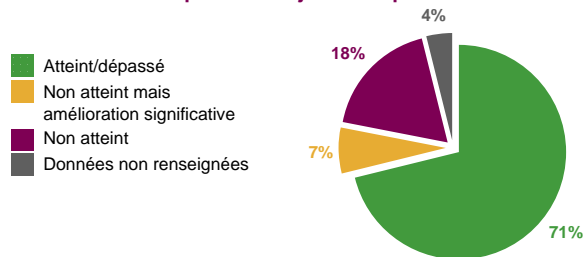
- 1 Gestion fiscale et financière de l'État et du secteur public local : 8 540 M € **78 %**
- 2 Stratégie des finances publiques et modernisation de l'État : 210 M € **2 %**
- 3 Conduite et pilotage des politiques économique et financière : 410 M € **4 %**
- 4 Facilitation et sécurisation des échanges : 1 562 M € **14 %**
- 5 Fonction publique : 216 M € **2 %**

TOTAL DE LA MISSION : 10 938 M€



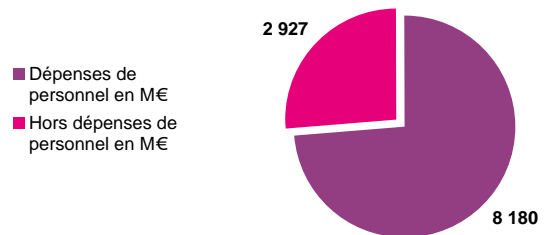
Performance et dépenses

Performance : respect des objectifs de performance en 2008 (%)



2008 : 51 indicateurs

Total des dépenses en crédits de paiement : 11 107 M €



Emplois

Total des ETPT



148954 ETPT

soit 6,87 % des emplois du budget général


Evaluation des dépenses fiscales

Exemples de dépenses fiscales rattachées à la mission

Réduction d'impôt pour frais de comptabilité et d'adhésion à un centre de gestion ou une association agréés.

Réduction d'impôt pour télédéclaration et paiement par prélèvement ou par voie électronique.

Déduction forfaitaire de 3 % pour la détermination du résultat de l'année d'adhésion à une association agréée.



GESTION DES FINANCES PUBLIQUES ET DES RESSOURCES HUMAINES

Performance des indicateurs (en pourcentage)

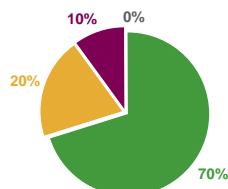
- Atteint/dépassé : la réalisation est conforme ou supérieure à la prévision
- Non atteint mais amélioration significative : évolution significative dans la bonne direction sans toutefois être à la hauteur de la prévision initiale envisagée pour 2008
- Non atteint : faible évolution en regard de ce qui était attendu, résultat trop éloigné de la prévision
- Données non renseignées ou comparaison impossible (pas de prévision 2008 ou comparaison impossible en l'absence de prévision 2008 et de données 2007).

Programme : Gestion fiscale et financière de l'État et du secteur public local

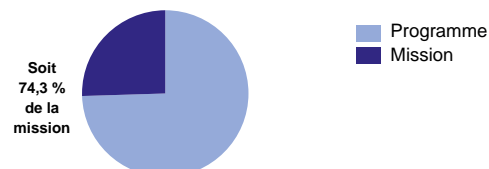
Présentation du programme :

Ce programme regroupe les crédits de la direction générale des finances publiques, du service des pensions et une partie de ceux de la direction générale des douanes et des droits indirects. Ces services sont chargés de l'assiette, du recouvrement des recettes de l'État et des collectivités locales, du paiement des dépenses publiques, de la tenue des comptes publics et du paiement des pensions de retraite des fonctionnaires.

Performance : respect des objectifs de performance en 2008 (%)



Dépenses en crédits de paiements : 8 255 M€

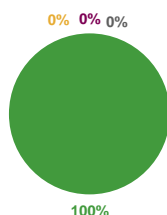


Programme : Stratégie des finances publiques et modernisation de l'État

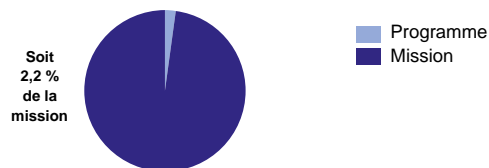
Présentation du programme :

Ce programme rassemble les crédits de la direction du budget, de la direction générale de la modernisation de l'État et de deux services chargés du développement de grands projets informatiques : l'Agence pour l'informatique financière de l'État (en charge notamment du programme CHORUS) et l'Opérateur national de paye.

Performance : respect des objectifs de performance en 2008 (%)



Dépenses en crédits de paiements : 245 M€

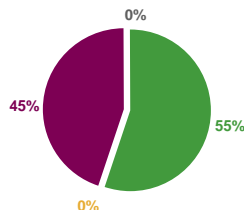


Programme : Conduite et pilotage des politiques économique et financière

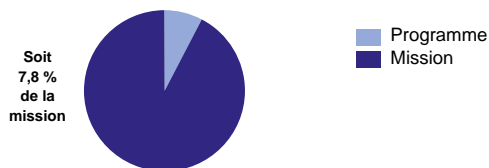
Présentation du programme :

Ce programme rassemble, pour les ministères économique et financier, les activités de pilotage et de coordination ministériels (cabinets ministériels, secrétariat général, agence centrale des achats), les activités d'analyse et d'expertise (corps d'inspection et de contrôle, direction des affaires juridiques) et les prestations d'appui et de soutien (immobilier, logistique, GRH, formation, ...etc.).

Performance : respect des objectifs de performance en 2008 (%)



Dépenses en crédits de paiements : 862 M€

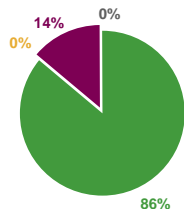


Programme : Facilitation et sécurisation des échanges

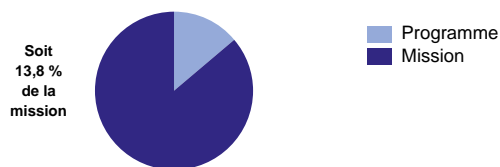
Présentation du programme :

Ce programme retrace une grande partie des activités de la douane (à l'exception du recouvrement des créances fiscales ou douanières) : surveillance des flux de personnes et de marchandises, lutte contre la fraude, préservation de la sécurité de l'espace national et européen, promotion des échanges, etc. Il abrite également les crédits d'intervention en faveur des ruralistes et débitants de tabac.

Performance : respect des objectifs de performance en 2008 (%)



Dépenses en crédits de paiements : 1 531 M€



GESTION DES FINANCES PUBLIQUES ET DES RESSOURCES HUMAINES

Performance des indicateurs (en pourcentage)

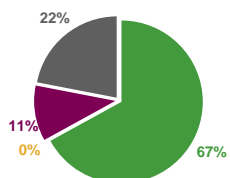
- Atteint/dépassé : la réalisation est conforme ou supérieure à la prévision
- Non atteint mais amélioration significative : évolution significative dans la bonne direction sans toutefois être à la hauteur de la prévision initiale envisagée pour 2008
- Non atteint : faible évolution en regard de ce qui était attendu, résultat trop éloigné de la prévision
- Données non renseignées ou comparaison impossible (pas de prévision 2008 ou comparaison impossible en l'absence de prévision 2008 et de données 2007).

Programme : Fonction publique

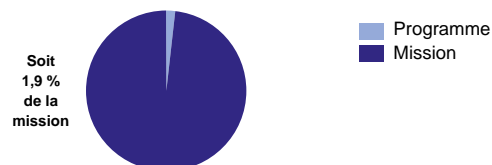
Présentation du programme :

Ce programme regroupe les crédits destinés à financer la formation interministérielle des fonctionnaires (notamment les subventions de fonctionnement à l'École nationale d'administration et aux Instituts régionaux d'administration) et l'action sociale interministérielle en faveur des agents de l'État et de leur famille.

Performance : respect des objectifs de performance en 2008 (%)



Dépenses en crédits de paiements : 214 M€



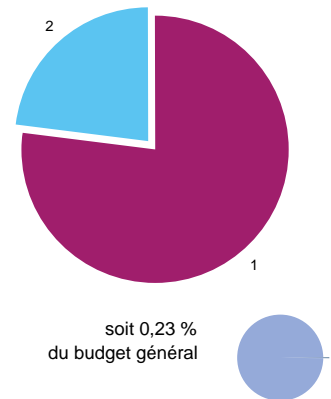
IMMIGRATION, ASILE ET INTÉGRATION



Coûts complets par programmes au sein de la mission

- 1 Immigration et asile : 472 M€ 77 %
- 2 Intégration et accès à la nationalité française : 141 M€ 23 %

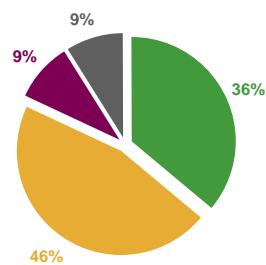
TOTAL DE LA MISSION : 613 M€



Performance et dépenses

Performance : respect des objectifs de performance en 2008 (%)

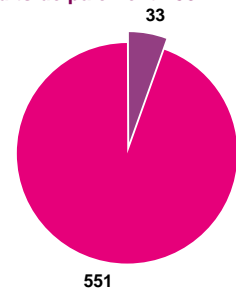
- Atteint/dépassé
- Non atteint mais amélioration significative
- Non atteint
- Données non renseignées



2008 : 11 indicateurs

Total des dépenses en crédits de paiement : 584 M€

- Dépenses de personnel en M€
- Hors dépenses de personnel en M€



Emplois

Total des ETPT



572 ETPT
soit 0,03 % des emplois du budget général

Evaluation des dépenses fiscales

Aucune dépense fiscale n'est associée à cette mission.

IMMIGRATION, ASILE ET INTÉGRATION

Performance des indicateurs (en pourcentage)

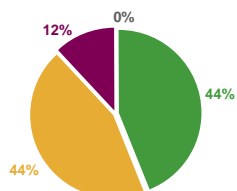
- Atteint/dépassé : la réalisation est conforme ou supérieure à la prévision
- Non atteint mais amélioration significative : évolution significative dans la bonne direction sans toutefois être à la hauteur de la prévision initiale envisagée pour 2008
- Non atteint : faible évolution en regard de ce qui était attendu, résultat trop éloigné de la prévision
- Données non renseignées ou comparaison impossible (pas de prévision 2008 ou comparaison impossible en l'absence de prévision 2008 et de données 2007).

Programme : Immigration et asile*

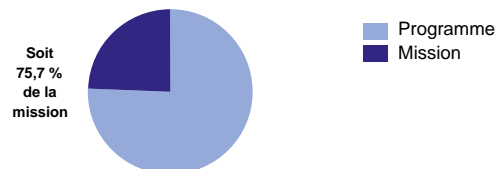
Présentation du programme :

Le programme regroupe les crédits gérés par le ministère chargé de l'immigration, finançant les politiques relatives à la circulation des étrangers, en situation irrégulière ou non, et à l'exercice du droit d'asile. Il finance la collecte et la diffusion de données relatives à l'immigration et porte les crédits des fonctions support du programme et l'ensemble des crédits de personnel de la mission.

Performance : respect des objectifs de performance en 2008 (%)



Dépenses en crédits de paiements : 442 M€



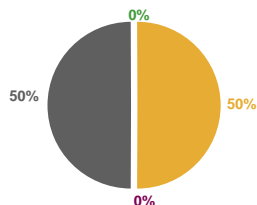
* En 2008, ce programme ne regroupait pas l'ensemble des crédits de personnel de la mission alors répartis sur les 2 programmes de cette mission.

Programme : Intégration et accès à la nationalité française

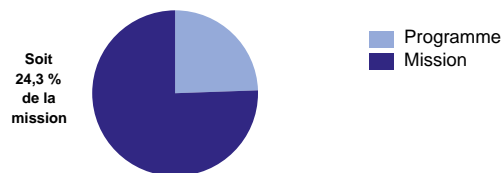
Présentation du programme :

Le programme regroupe les crédits, gérés par le ministère chargé de l'immigration, et relatifs aux politiques d'intégration. Il a pour finalité l'accueil des étrangers primo-arrivants et leur intégration dans la société française. Il finance la prise en charge des réfugiés et, lorsque le parcours d'intégration est réussi, l'accès à la nationalité française.

Performance : respect des objectifs de performance en 2008 (%)



Dépenses en crédits de paiements : 142 M€

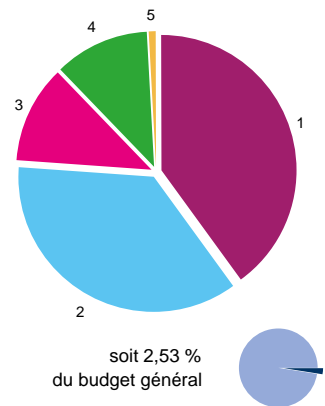




Coûts complets par programmes au sein de la mission

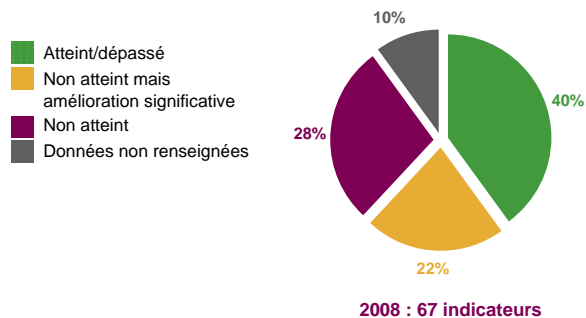
- 1 Justice judiciaire : 2 740 M€ 40 %
- 2 Administration pénitentiaire : 2 475 M€ 36 %
- 3 Protection judiciaire de la jeunesse : 800 M€ 12 %
- 4 Accès au droit et à la justice : 785 M€ 11 %
- 5 Conduite et pilotage de la politique de la justice et organismes rattachés : 63 M€ 1 %

TOTAL DE LA MISSION : 6 863 M€

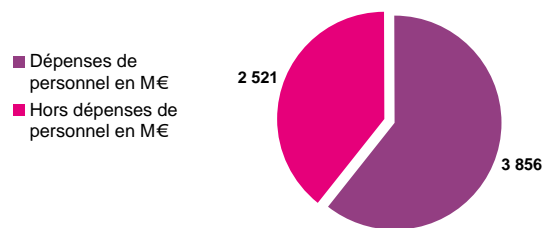


Performance et dépenses

Performance : respect des objectifs de performance en 2008 (%)



Total des dépenses en crédits de paiement : 6 377 M€



Emplois

Total des ETPT




70669 ETPT
soit 3,26 % des emplois du budget général

Evaluation des dépenses fiscales

Exemples de dépenses fiscales rattachées à la mission

Taux de 5,5 % applicable aux prestations réalisées par les avocats et les avoués dans le cadre de l'aide juridictionnelle.

Franchise en base pour les avocats et les avoués dont le chiffre d'affaires n'excède pas 37400 €



JUSTICE

Performance des indicateurs (en pourcentage)

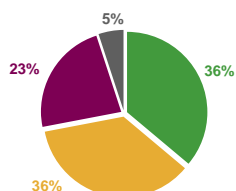
- Atteint/dépassé : la réalisation est conforme ou supérieure à la prévision
- Non atteint mais amélioration significative : évolution significative dans la bonne direction sans toutefois être à la hauteur de la prévision initiale envisagée pour 2008
- Non atteint : faible évolution en regard de ce qui était attendu, résultat trop éloigné de la prévision
- Données non renseignées ou comparaison impossible (pas de prévision 2008 ou comparaison impossible en l'absence de prévision 2008 et de données 2007).

Programme : Justice judiciaire

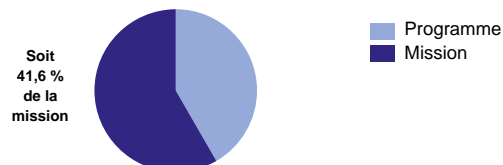
Présentation du programme :

Le programme rassemble l'ensemble des crédits budgétaires à destination des services judiciaires qui ont pour mission de rendre la justice, en matière civile, pénale, commerciale et sociale. Les juridictions tranchent les litiges après avoir tenté de concilier les parties et dans ce cadre doivent améliorer l'efficacité de la justice au service du citoyen et rendre effective la réponse pénale.

Performance : respect des objectifs de performance en 2008 (%)



Dépenses en crédits de paiements : 2 656 M€

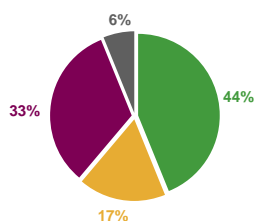


Programme : Administration pénitentiaire

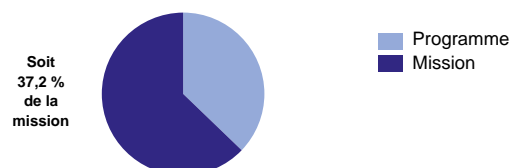
Présentation du programme :

Le programme rassemble l'ensemble des crédits budgétaires du service public pénitentiaire, qui participe à l'exécution des décisions et sentences pénales et au maintien de la sécurité publique. Il est organisé de façon à assurer la garde des personnes qui lui sont confiées par l'autorité judiciaire et à favoriser leur réinsertion sociale.

Performance : respect des objectifs de performance en 2008 (%)



Dépenses en crédits de paiements : 2 369 M€

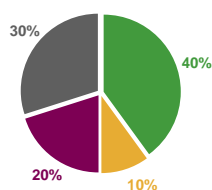


Programme : Protection judiciaire de la jeunesse

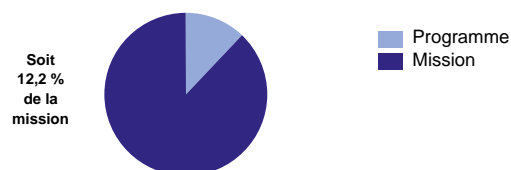
Présentation du programme :

Le programme regroupe l'ensemble des crédits budgétaires attribués aux services du ministère de la justice, qui sont chargés de l'ensemble des questions intéressant la justice des mineurs, et notamment de la mise en œuvre des mesures éducatives sur mandat judiciaire concernant les mineurs délinquants ou en danger.

Performance : respect des objectifs de performance en 2008 (%)



Dépenses en crédits de paiements : 776 M€

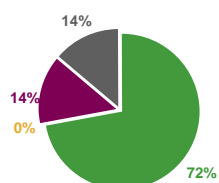


Programme : Accès au droit et à la justice

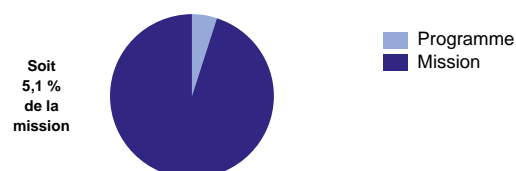
Présentation du programme :

Le programme regroupe les crédits budgétaires ayant pour finalité de couvrir l'ensemble des politiques publiques destinées à permettre au citoyen de connaître ses droits pour les faire valoir. Tournées vers l'ensemble des citoyens, ces politiques doivent s'adresser à chacun en fonction de ces besoins, particulièrement aux plus démunis et aux publics défavorisés tels que les victimes.

Performance : respect des objectifs de performance en 2008 (%)



Dépenses en crédits de paiements : 326 M€



JUSTICE

Performance des indicateurs (en pourcentage)

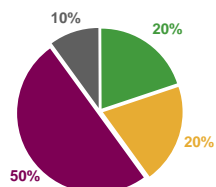
- Atteint/dépassé : la réalisation est conforme ou supérieure à la prévision
- Non atteint mais amélioration significative : évolution significative dans la bonne direction sans toutefois être à la hauteur de la prévision initiale envisagée pour 2008
- Non atteint : faible évolution en regard de ce qui était attendu, résultat trop éloigné de la prévision
- Données non renseignées ou comparaison impossible (pas de prévision 2008 ou comparaison impossible en l'absence de prévision 2008 et de données 2007).

Programme : Conduite et pilotage de la politique de la justice et organismes rattachés

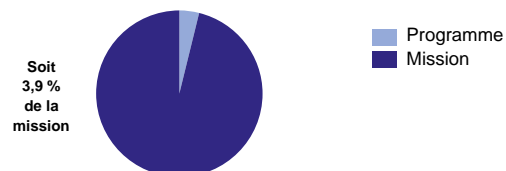
Présentation du programme :

Le programme regroupe l'ensemble des crédits budgétaires qui viennent en appui des politiques sectorielles mises en œuvre dans le domaine de la justice judiciaire, de la protection judiciaire de la jeunesse, de l'administration pénitentiaire et de l'accès au droit. Il porte notamment budgétairement les activités des directions législatives du ministère.

Performance : respect des objectifs de performance en 2008 (%)



Dépenses en crédits de paiements : 250 M€

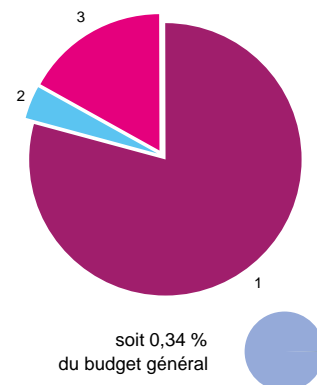




Coûts complets par programmes au sein de la mission

- 1 Presse : 727 M€ 79 %
- 2 Chaîne française d'information internationale : 36 M€ 4 %
- 3 Audiovisuel extérieur : 156 M€ 17 %

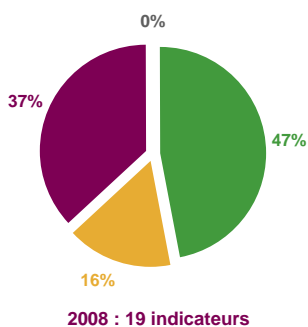
TOTAL DE LA MISSION : 919 M€



Performance et dépenses


Performance : respect des objectifs de performance en 2008 (%)

- Atteint/dépassé
- Non atteint mais amélioration significative
- Non atteint
- Données non renseignées



Total des dépenses en crédits de paiement : 522 M€

- Dépenses de personnel en M€
- Hors dépenses de personnel en M€




Emplois

Les effectifs de cette politique publique ne figurent pas sur cette mission.

Evaluation des dépenses fiscales

Exemples de dépenses fiscales rattachées à la mission

Taux de 2,10 % applicable aux publications de presse.



MÉDIAS

Performance des indicateurs (en pourcentage)

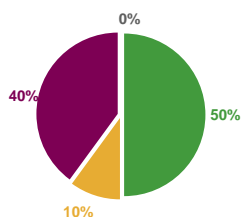
- Atteint/dépassé : la réalisation est conforme ou supérieure à la prévision
- Non atteint mais amélioration significative : évolution significative dans la bonne direction sans toutefois être à la hauteur de la prévision initiale envisagée pour 2008
- Non atteint : faible évolution en regard de ce qui était attendu, résultat trop éloigné de la prévision
- Données non renseignées ou comparaison impossible (pas de prévision 2008 ou comparaison impossible en l'absence de prévision 2008 et de données 2007).

Programme : Presse

Présentation du programme :

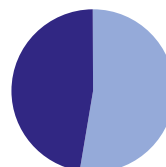
Le programme retrace les crédits budgétaires attribués au soutien du secteur de la presse écrite, en vue de contribuer au développement de l'Agence France-Presse, de contribuer au développement de la diffusion de la presse, de veiller au maintien du pluralisme de la presse et tout en améliorant le ciblage et l'efficacité des dispositifs d'aide.

Performance : respect des objectifs de performance en 2008 (%)



Dépenses en crédits de paiements : 274 M€

Soit
52,5 %
de la
mission



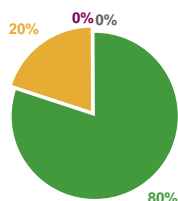
Programme
Mission

Programme : Chaîne française d'information internationale

Présentation du programme :

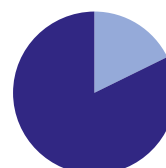
Le programme retrace les crédits budgétaires attribués à France 24, en vue de permettre le développement de la présence française dans le paysage audiovisuel mondial dans le domaine de l'information.

Performance : respect des objectifs de performance en 2008 (%)



Dépenses en crédits de paiements : 92 M€

Soit
17,7 %
de la
mission



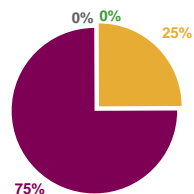
Programme
Mission

Programme : Audiovisuel extérieur

Présentation du programme :

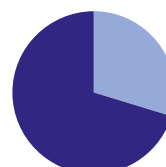
Le programme retrace les crédits budgétaires attribués aux sociétés de l'audiovisuel extérieur, et notamment TV5 Monde et Radio France Internationale, en vue de conforter la présence française et francophone dans le paysage audiovisuel mondial tout en optimisant la gestion de l'audiovisuel extérieur français.

Performance : respect des objectifs de performance en 2008 (%)



Dépenses en crédits de paiements : 156 M€

Soit
29,8 %
de la
mission



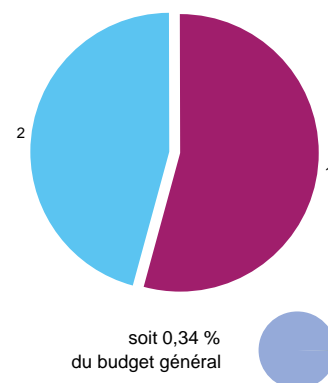
Programme
Mission



Coûts complets par programmes au sein de la mission

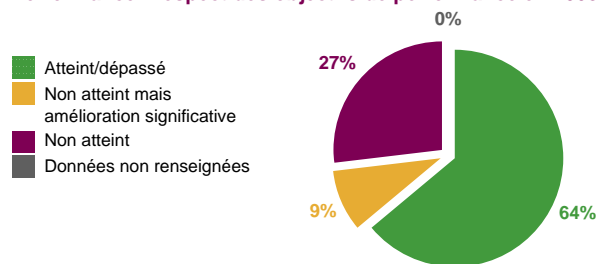
- 1 Statistiques et études économiques : 502 M € 54 %
- 2 Politique économique et de l'emploi : 424 M € 46 %

TOTAL DE LA MISSION : 926 M€



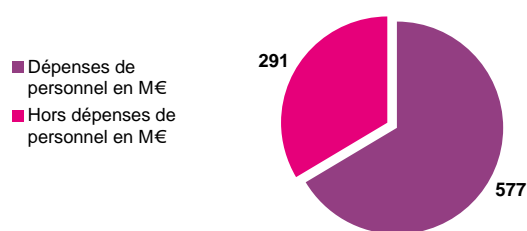
Performance et dépenses

Performance : respect des objectifs de performance en 2008 (%)



2008 : 11 indicateurs

Total des dépenses en crédits de paiement : 868 M €



Emplois

Total des ETPT



9109 ETPT
soit 0,42 % des emplois du budget général

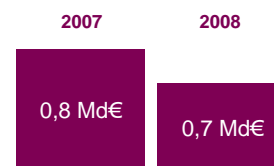
Evaluation des dépenses fiscales

Exemples de dépenses fiscales rattachées à la mission

Réduction de droits pour les donations.

Abattement sur les donations consenties au profit des petits-enfants.

Exonération permanente des dons en numéraire effectués par des personnes de moins de 65 ans dans la limite de 30 000 €.



PILOTAGE DE L'ÉCONOMIE FRANÇAISE

Performance des indicateurs (en pourcentage)

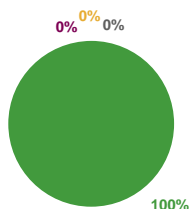
- Atteint/dépassé : la réalisation est conforme ou supérieure à la prévision
- Non atteint mais amélioration significative : évolution significative dans la bonne direction sans toutefois être à la hauteur de la prévision initiale envisagée pour 2008
- Non atteint : faible évolution en regard de ce qui était attendu, résultat trop éloigné de la prévision
- Données non renseignées ou comparaison impossible (pas de prévision 2008 ou comparaison impossible en l'absence de prévision 2008 et de données 2007).

Programme : Statistiques et études économiques

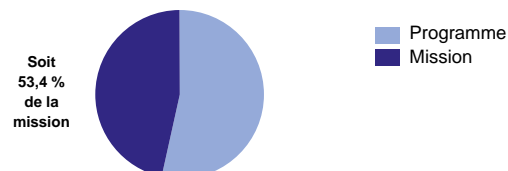
Présentation du programme :

Ce programme a pour finalité essentielle de fournir aux acteurs institutionnels, économiques, ainsi qu'au grand public des informations pertinentes, fiables et cohérentes, aussi bien dans les domaines macroéconomiques, sectoriels, que démographiques et sociaux. Le programme assure également la tenue des répertoires d'état-civil et des entreprises et réalise le recensement de la population.

Performance : respect des objectifs de performance en 2008 (%)



Dépenses en crédits de paiements : 464 M€

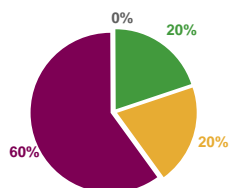


Programme : Politique économique et de l'emploi

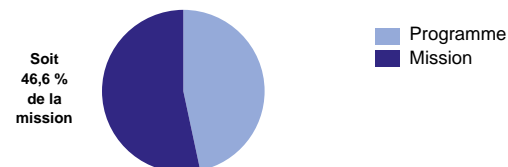
Présentation du programme :

Ce programme regroupe les moyens de fonctionnement de la direction générale du trésor et de la politique économique (DGTPE), de la direction de la législation fiscale (DLF) et de la délégation générale à l'emploi et à la formation professionnelle (DGEFP), chargée de proposer les orientations de la politique pour l'emploi et la formation professionnelle continue.

Performance : respect des objectifs de performance en 2008 (%)



Dépenses en crédits de paiements : 404 M€

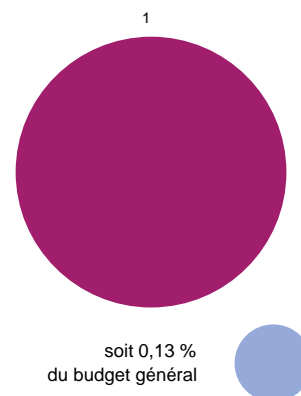




Coûts complets par programmes au sein de la mission

- 1 Impulsion et coordination de la politique d'aménagement du territoire : 353 M € **100 %**
- 2 Interventions territoriales de l'État : les coûts complets ne sont pas établis pour ce programme

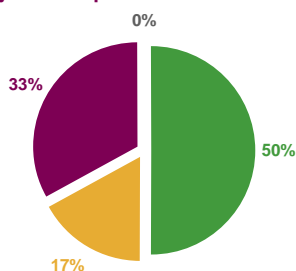
TOTAL DE LA MISSION : 353 M€



Performance et dépenses

Performance : respect des objectifs de performance en 2008 (%)

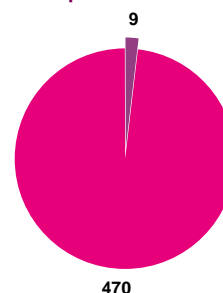
- Atteint/dépassé
- Non atteint mais amélioration significative
- Non atteint
- Données non renseignées



2008 : 18 indicateurs

Total des dépenses en crédits de paiement : 479 M €

- Dépenses de personnel en M€
- Hors dépenses de personnel en M€



Emplois

Total des ETPT



144 ETPT
soit 0,01 % des emplois du budget général


Evaluation des dépenses fiscales

Exemples de dépenses fiscales rattachées à la mission

Crédit d'impôt « anti-délocalisation » pour les entreprises implantées dans des zones d'emploi en grande difficulté.

Taux particuliers applicables à divers produits et services consommés ou utilisés en Corse.

Abattement en faveur des immeubles en ZUS.



POLITIQUE DES TERRITOIRES

Performance des indicateurs (en pourcentage)

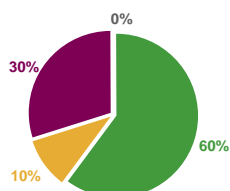
- Atteint/dépassé : la réalisation est conforme ou supérieure à la prévision
- Non atteint mais amélioration significative : évolution significative dans la bonne direction sans toutefois être à la hauteur de la prévision initiale envisagée pour 2008
- Non atteint : faible évolution en regard de ce qui était attendu, résultat trop éloigné de la prévision
- Données non renseignées ou comparaison impossible (pas de prévision 2008 ou comparaison impossible en l'absence de prévision 2008 et de données 2007).

Programme : Impulsion et coordination de la politique d'aménagement du territoire

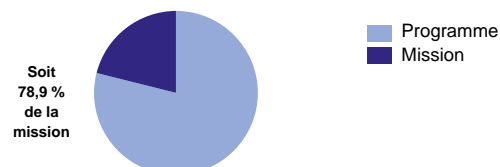
Présentation du programme :

Le programme porte les crédits dont dispose la délégation interministérielle à l'aménagement et à la compétitivité des territoires afin de renforcer l'attractivité et la compétitivité des territoires pour développer l'emploi, d'accompagner les mutations économiques et de renforcer la cohésion territoriale, de concevoir et piloter l'action publique en matière d'aménagement du territoire.

Performance : respect des objectifs de performance en 2008 (%)



Dépenses en crédits de paiements : 378 M€

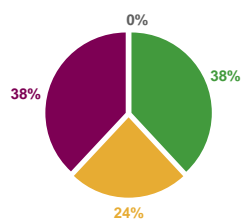


Programme : Interventions territoriales de l'État

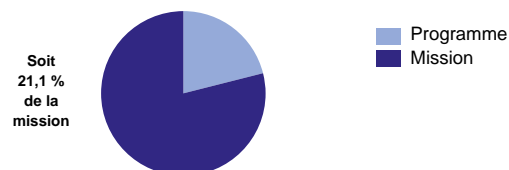
Présentation du programme :

Le programme vise à accélérer la réalisation de plans à enjeu territorial majeur, par la coordination de dépenses de l'État qui auraient du être imputées sur plusieurs programmes. Ces crédits finançant des actions non pérennes sont mis à disposition des préfets de région, responsables d'une action interministérielle et dotés d'une enveloppe de crédits fongibles.

Performance : respect des objectifs de performance en 2008 (%)



Dépenses en crédits de paiements : 101 M€

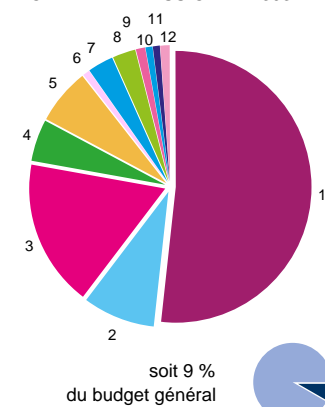




Coûts complets par programmes au sein de la mission

- 1 Formations supérieures et recherche universitaire : 12 593 M€ **52 %**
- 2 Vie étudiante : 2 137 M€ **9 %**
- 3 Recherches scientifiques et technologiques pluridisciplinaires : 4 218 M€ **17 %**
- 4 Recherche dans le domaine de la gestion des milieux et des ressources : 1 267 M€ **5 %**
- 5 Recherche spatiale : 1 586 M€ **7 %**
- 6 Recherche dans le domaine des risques et des pollutions : 252 M€ **1 %**
- 7 Recherche dans le domaine de l'énergie : 689 M€ **3 %**
- 8 Recherche industrielle : 731 M€ **3 %**
- 9 Recherche dans le domaine des transports, de l'équipement et de l'habitat : 261 M€ **1 %**
- 10 Recherche duale (civile et militaire) : 210 M€ **1 %**
- 11 Recherche culturelle et culture scientifique : 169 M€ **1 %**
- 12 Enseignement supérieur et recherche agricoles : 280 M€ **1 %**

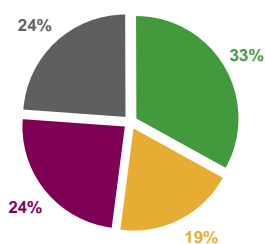
TOTAL DE LA MISSION : 24 393 M€



Performance et dépenses

Performance : respect des objectifs de performance en 2008 (%)

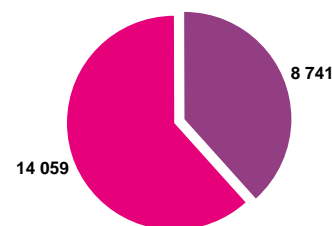
- Atteint/dépassé
- Non atteint mais amélioration significative
- Non atteint
- Données non renseignées



2008 : 123 indicateurs

Total des dépenses en crédits de paiement : 22 800 M€

- Dépenses de personnel en M€
- Hors dépenses de personnel en M€



Emplois

Total des ETPT



151068 ETPT

soit 6,97 % des emplois du budget général

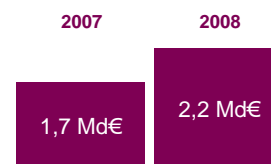
Evaluation des dépenses fiscales

Exemples de dépenses fiscales rattachées à la mission

Crédit d'impôt en faveur de la recherche.

Taxation réduite des plus-values professionnelles à long terme et de certains produits de la propriété industrielle.

Réduction d'impôt pour frais de scolarité dans l'enseignement supérieur.



RECHERCHE ET ENSEIGNEMENT SUPÉRIEUR

Performance des indicateurs (en pourcentage)

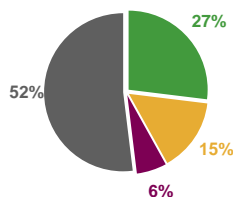
- Atteint/dépassé : la réalisation est conforme ou supérieure à la prévision
- Non atteint mais amélioration significative : évolution significative dans la bonne direction sans toutefois être à la hauteur de la prévision initiale envisagée pour 2008
- Non atteint : faible évolution en regard de ce qui était attendu, résultat trop éloigné de la prévision
- Données non renseignées ou comparaison impossible (pas de prévision 2008 ou comparaison impossible en l'absence de prévision 2008 et de données 2007).

Programme : Formations supérieures et recherche universitaire

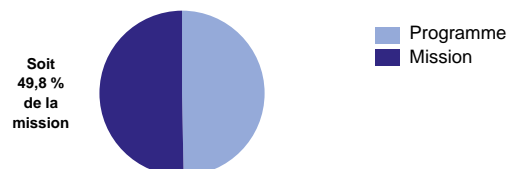
Présentation du programme :

Le programme regroupe l'ensemble des moyens – crédits et emplois – consacrés aux établissements d'enseignement supérieur relevant du ministère de l'enseignement supérieur et de la recherche. Ces établissements ont pour missions principales de mieux répondre aux besoins de qualifications supérieures du pays, de développer et d'améliorer l'efficacité de la recherche universitaire et de diffuser la culture scientifique.

Performance : respect des objectifs de performance en 2008 (%)



Dépenses en crédits de paiements : 11 356 M€

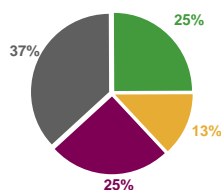


Programme : Vie étudiante

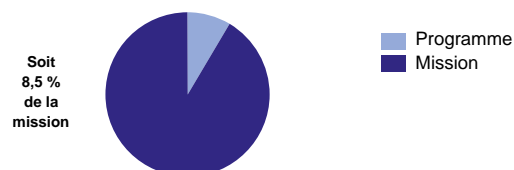
Présentation du programme :

Le programme « Vie étudiante » comprend les actions concourant à améliorer les conditions d'étude et de développement personnel des étudiants au sein des établissements d'enseignement supérieur du MESR. Les aides directes (bourses) constituent la principale dépense du programme, qui finance également le logement des étudiants, la santé et le soutien aux activités sportives et associatives.

Performance : respect des objectifs de performance en 2008 (%)



Dépenses en crédits de paiements : 1 934 M€

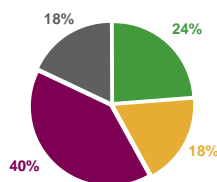


Programme : Recherches scientifiques et technologiques pluridisciplinaires

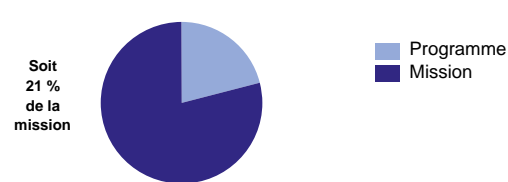
Présentation du programme :

Ce programme rassemble les crédits destinés d'une part à soutenir de manière transversale la politique nationale de recherche par le biais de plusieurs dispositifs ministériels, et d'autre part, à porter la recherche française au meilleur niveau mondial. De nombreux opérateurs de recherche, établissements publics, groupements d'intérêt public ou fondations, mettent en œuvre ces objectifs.

Performance : respect des objectifs de performance en 2008 (%)



Dépenses en crédits de paiements : 4 783 M€

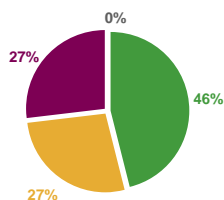


Programme : Recherche dans le domaine de la gestion des milieux et des ressources

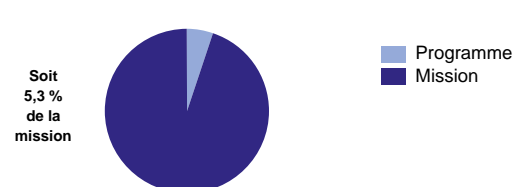
Présentation du programme :

Ce programme rassemble les crédits destinés à la recherche en matière de gestion durable des milieux et des ressources. Ces crédits sont gérés par six établissements publics qui conduisent des activités de recherche finalisée et éclairent les choix des pouvoirs publics dans les domaines de l'environnement, la santé, l'alimentation, l'énergie et la gestion des risques.

Performance : respect des objectifs de performance en 2008 (%)



Dépenses en crédits de paiements : 1 209 M€



RECHERCHE ET ENSEIGNEMENT SUPÉRIEUR

Performance des indicateurs (en pourcentage)

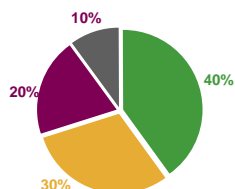
- Atteint/dépassé : la réalisation est conforme ou supérieure à la prévision
- Non atteint mais amélioration significative : évolution significative dans la bonne direction sans toutefois être à la hauteur de la prévision initiale envisagée pour 2008
- Non atteint : faible évolution en regard de ce qui était attendu, résultat trop éloigné de la prévision
- Données non renseignées ou comparaison impossible (pas de prévision 2008 ou comparaison impossible en l'absence de prévision 2008 et de données 2007).

Programme : Recherche spatiale

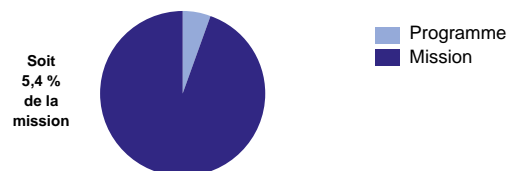
Présentation du programme :

Ce programme vise à assurer à la France et à l'Europe la maîtrise des technologies spatiales pour relever les défis de recherche, de sécurité, de développement économique, d'aménagement du territoire et d'environnement. Il finance la subvention au Centre national d'études spatiales ainsi que la contribution de la France à l'Agence spatiale européenne et à l'organisation européenne satellitaire Eumetsat.

Performance : respect des objectifs de performance en 2008 (%)



Dépenses en crédits de paiements : 1 238 M€

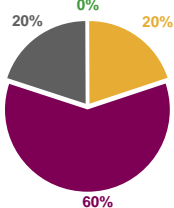


Programme : Recherche dans le domaine des risques et des pollutions

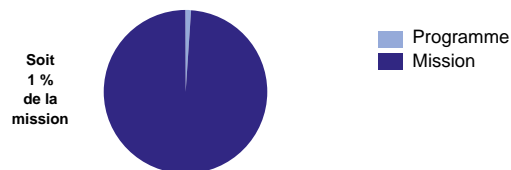
Présentation du programme :

Le programme rassemble les crédits gérés par le MEEDDAT destinés à la recherche ayant pour fondement commun l'appui aux politiques publiques de l'écologie et du développement durable. Il bénéficie aux organismes publics ainsi qu'aux entreprises effectuant des recherches dans ce secteur.

Performance : respect des objectifs de performance en 2008 (%)



Dépenses en crédits de paiements : 228 M€

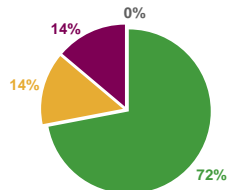


Programme : Recherche dans le domaine de l'énergie

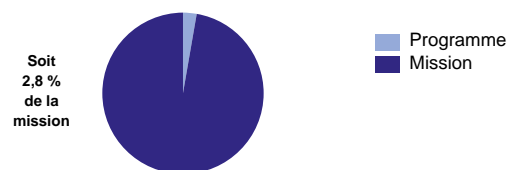
Présentation du programme :

Le programme, géré par la DGEC du MEEDDAT, rassemble les crédits destinés à supporter la politique nationale de l'énergie par le développement de la recherche dans ce secteur. Les organismes publics de recherche bénéficiaires des subventions du programme exercent des activités principalement ciblées sur l'énergie nucléaire, les énergies fossiles, et les nouvelles technologies de l'énergie.

Performance : respect des objectifs de performance en 2008 (%)



Dépenses en crédits de paiements : 641 M€

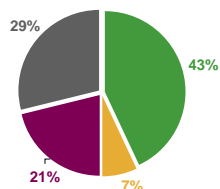


Programme : Recherche industrielle

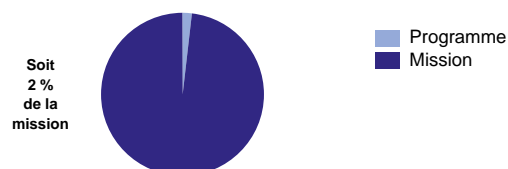
Présentation du programme :

Le programme, géré par la DGCIS, regroupe l'ensemble des crédits budgétaires destinés à accroître la compétitivité de l'industrie française par le développement de la recherche, de l'innovation et des transferts technologiques. Les dispositifs financés s'adressent à la fois aux entreprises et aux organismes de formation supérieure et de recherche.

Performance : respect des objectifs de performance en 2008 (%)



Dépenses en crédits de paiements : 450 M€



RECHERCHE ET ENSEIGNEMENT SUPÉRIEUR

Performance des indicateurs (en pourcentage)

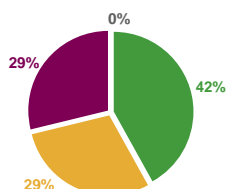
- Atteint/dépassé : la réalisation est conforme ou supérieure à la prévision
- Non atteint mais amélioration significative : évolution significative dans la bonne direction sans toutefois être à la hauteur de la prévision initiale envisagée pour 2008
- Non atteint : faible évolution en regard de ce qui était attendu, résultat trop éloigné de la prévision
- Données non renseignées ou comparaison impossible (pas de prévision 2008 ou comparaison impossible en l'absence de prévision 2008 et de données 2007).

Programme : Recherche dans le domaine des transports, de l'équipement et de l'habitat

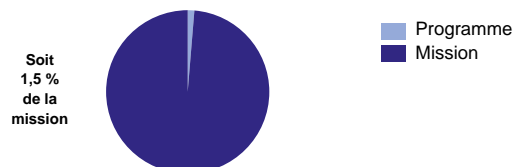
Présentation du programme :

Le programme rassemble les financements accordés par le MEEDDAT aux projets de recherche et de développement conduits par l'administration, par les organismes publics de recherche ou par les entreprises, dans les secteurs des transports, de l'équipement et de l'habitat.

Performance : respect des objectifs de performance en 2008 (%)



Dépenses en crédits de paiements : 348 M€

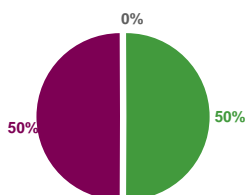


Programme : Recherche duale (civile et militaire)

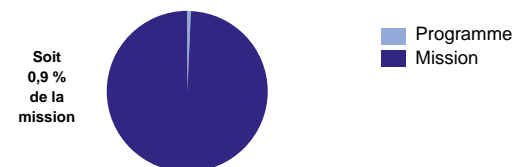
Présentation du programme :

Ce programme vise à renforcer les liens du ministère de la Défense avec la recherche civile. Les capacités de recherche amont de défense permettent d'améliorer les performances de la recherche civile et, inversement, la Défense et l'industrie de défense bénéficie des avancées de la recherche civile. Les crédits du programme financent des actions d'intérêt pour la Défense conduites par le CNES et le CEA.

Performance : respect des objectifs de performance en 2008 (%)



Dépenses en crédits de paiements : 195 M€

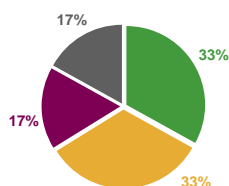


Programme : Recherche culturelle et culture scientifique

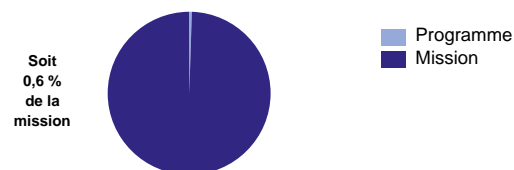
Présentation du programme :

Ce programme vise d'une part, à promouvoir la culture scientifique et technique, et d'autre part, à soutenir l'ensemble des actions de recherche appliquée à la culture. Il porte notamment les subventions pour charge de service public du Palais de la Découverte et de la Cité des sciences et de l'industrie, qui seront prochainement regroupés en un opérateur unique.

Performance : respect des objectifs de performance en 2008 (%)



Dépenses en crédits de paiements : 143 M€

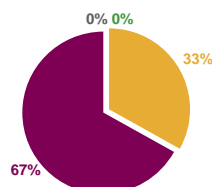


Programme : Enseignement supérieur et recherche agricoles

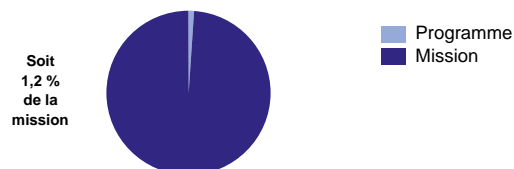
Présentation du programme :

Ce programme regroupe les moyens destinés à assurer la formation d'ingénieurs, de vétérinaires et de paysagistes dans les métiers de l'agriculture et de l'agroalimentaire et à favoriser la cohérence et la valorisation de la recherche, du développement et du transfert de technologie dans les domaines agricole, agroalimentaire, forestier, halieutique et rural.

Performance : respect des objectifs de performance en 2008 (%)



Dépenses en crédits de paiements : 275 M€



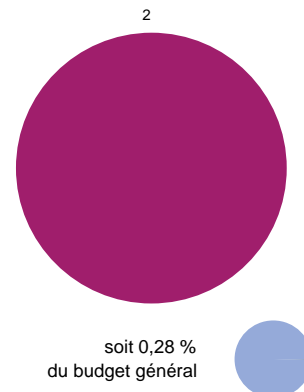
RÉGIMES SOCIAUX ET DE RETRAITE



Coûts complets par programmes au sein de la mission

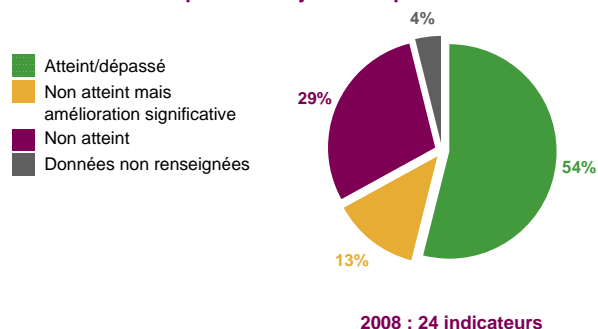
- 1 Régimes sociaux et de retraite des transports terrestres : les coûts complets ne sont pas établis pour ce programme
- 2 Régimes de retraite et de sécurité sociale des marins : 764 M€ **100 %**
- 3 Régime de retraite des mines, de la SEITA et divers : les coûts complets ne sont pas établis pour ce programme

TOTAL DE LA MISSION : 764 M€

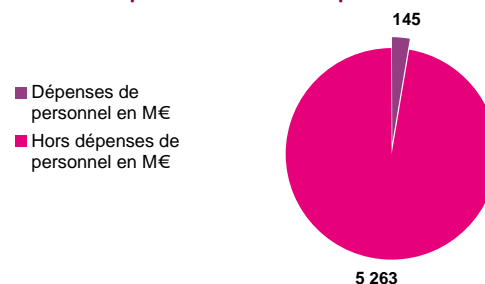


Performance et dépenses

Performance : respect des objectifs de performance en 2008 (%)



Total des dépenses en crédits de paiement : 5 408 M€



Emplois

Les effectifs de cette politique publique ne figurent pas sur cette mission.

Evaluation des dépenses fiscales

Aucune dépense fiscale n'est associée à cette mission.

RÉGIMES SOCIAUX ET DE RETRAITE

Performance des indicateurs (en pourcentage)

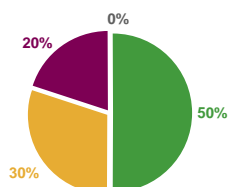
- Atteint/dépassé : la réalisation est conforme ou supérieure à la prévision
- Non atteint mais amélioration significative : évolution significative dans la bonne direction sans toutefois être à la hauteur de la prévision initiale envisagée pour 2008
- Non atteint : faible évolution en regard de ce qui était attendu, résultat trop éloigné de la prévision
- Données non renseignées ou comparaison impossible (pas de prévision 2008 ou comparaison impossible en l'absence de prévision 2008 et de données 2007).

Programme : Régimes sociaux et de retraite des transports terrestres

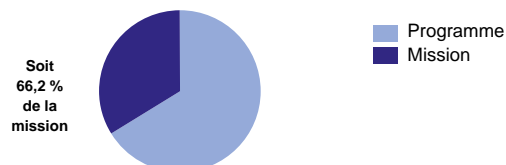
Présentation du programme :

Placé sous la responsabilité du directeur général des infrastructures, des transports et de la mer (DGTM), le programme regroupe des crédits destinés à faire face aux engagements de l'État envers des régimes de retraite (notamment ceux de la SNCF et de la RATP) ou des dispositifs d'aide au départ spécifiques (transports routiers) au secteur des transports terrestres.

Performance : respect des objectifs de performance en 2008 (%)



Dépenses en crédits de paiements : 3 582 M€

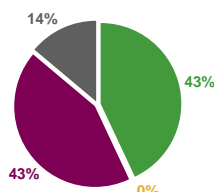


Programme : Régimes de retraite et de sécurité sociale des marins

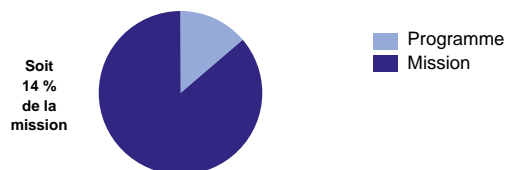
Présentation du programme :

Placé sous la responsabilité du directeur des affaires maritimes (DAM), le programme rassemble les crédits versés à l'Établissement National des Invalides de la Marine (ENIM) pour le financement de l'action sanitaire et sociale et du risque retraite du régime social spécifique des marins.

Performance : respect des objectifs de performance en 2008 (%)



Dépenses en crédits de paiements : 756 M€

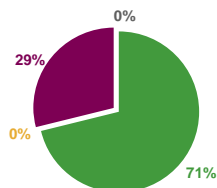


Programme : Régime de retraite des mines, de la SEITA et divers

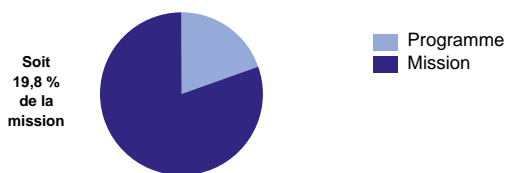
Présentation du programme :

Placé sous la responsabilité du sous-directeur des finances sociales à la direction du Budget, le programme porte les subventions d'équilibre de régimes de retraites en déclin démographique dont les ressources propres sont devenues insuffisantes : régime de retraite des mines, de la SEITA de l'Imprimerie nationale et des caisses de retraite des régies ferroviaires d'outre mer (CRRFOM) et de l'ORTF.

Performance : respect des objectifs de performance en 2008 (%)



Dépenses en crédits de paiements : 1 070 M€



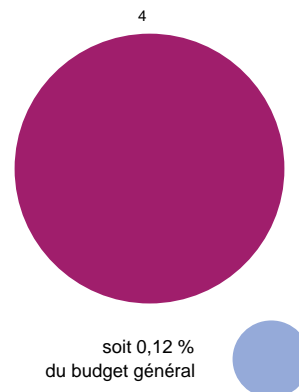
RELATIONS AVEC LES COLLECTIVITÉS TERRITORIALES



Coûts complets par programmes au sein de la mission

- 1 Concours financiers aux communes et groupements de communes : les coûts complets ne sont pas établis pour ce programme
- 2 Concours financiers aux départements : les coûts complets ne sont pas établis pour ce programme
- 3 Concours financiers aux régions : les coûts complets ne sont pas établis pour ce programme
- 4 Concours spécifiques et administration : 330 M€ **100 %**

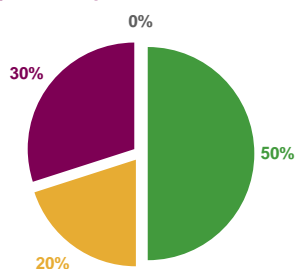
TOTAL DE LA MISSION : 330 M€



Performance et dépenses

Performance : respect des objectifs de performance en 2008 (%)


- Atteint/dépassé
- Non atteint mais amélioration significative
- Non atteint
- Données non renseignées



2008 : 10 indicateurs

Total des dépenses en crédits de paiement : 2 374 M€

- Dépenses de personnel en M€
- Hors dépenses de personnel en M€



Emplois

Les effectifs de cette politique publique ne figurent pas sur cette mission.

Evaluation des dépenses fiscales

Aucune dépense fiscale n'est associée à cette mission.

RELATIONS AVEC LES COLLECTIVITÉS TERRITORIALES

Performance des indicateurs (en pourcentage)

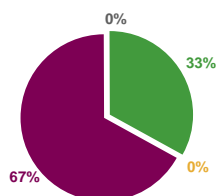
- Atteint/dépassé : la réalisation est conforme ou supérieure à la prévision
- Non atteint mais amélioration significative : évolution significative dans la bonne direction sans toutefois être à la hauteur de la prévision initiale envisagée pour 2008
- Non atteint : faible évolution en regard de ce qui était attendu, résultat trop éloigné de la prévision
- Données non renseignées ou comparaison impossible (pas de prévision 2008 ou comparaison impossible en l'absence de prévision 2008 et de données 2007).

Programme : Concours financiers aux communes et groupements de communes

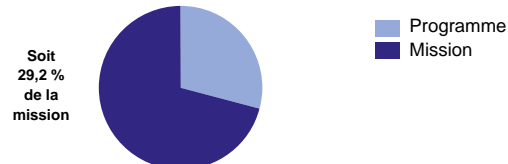
Présentation du programme :

Le programme regroupe l'ensemble des crédits budgétaires attribués aux communes et à leurs groupements gérés par le MIOMCT, en vue de répondre aux objectifs suivants : le soutien à l'investissement local et la couverture générale des charges de ces collectivités, issues notamment de compétences transférées.

Performance : respect des objectifs de performance en 2008 (%)



Dépenses en crédits de paiements : 694 M€



Programme : Concours financiers aux départements

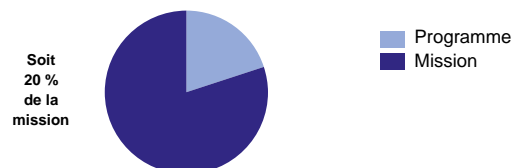
Présentation du programme :

Le programme rassemble l'ensemble des crédits budgétaires gérés par le MIOMCT au profit des départements. Ces crédits visent à soutenir l'investissement des départements en milieu rural. Ils retracent également en partie la participation de l'Etat à la compensation financière des compétences transférées aux départements.

Performance : respect des objectifs de performance en 2008 (%)

Compte tenu de sa spécificité, ce programme ne présente ni objectifs ni indicateurs.

Dépenses en crédits de paiements : 474 M€



Programme : Concours financiers aux régions

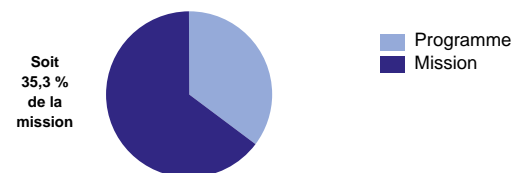
Présentation du programme :

Le programme rassemble l'ensemble des crédits budgétaires gérés par le MIOMCT au profit des régions. Ces crédits retracent en partie la participation de l'Etat à la compensation financière des compétences transférées aux régions.

Performance : respect des objectifs de performance en 2008 (%)

Compte tenu de sa spécificité, ce programme ne présente ni objectifs ni indicateurs.

Dépenses en crédits de paiements : 837 M€

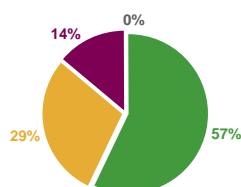


Programme : Concours spécifiques et administration

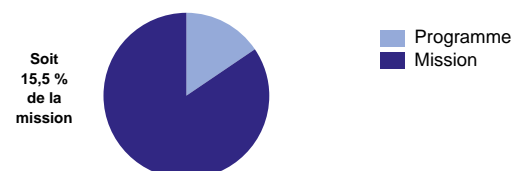
Présentation du programme :

Ce programme regroupe l'ensemble des concours financiers spécifiques attribués par le MIOMCT au profit des collectivités territoriales, ainsi que les moyens impliqués dans la réalisation des autres programmes de la mission « Relations avec les collectivités territoriales », dont les crédits d'aide aux collectivités confrontées à des circonstances exceptionnelles ou à des catastrophes naturelles.

Performance : respect des objectifs de performance en 2008 (%)



Dépenses en crédits de paiements : 369 M€

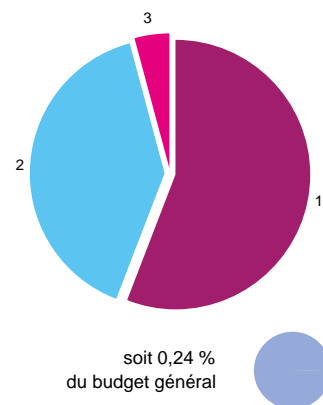




Coûts complets par programmes au sein de la mission

- 1 Santé publique et prévention : 356 M€ 56 %
- 2 Offre de soins et qualité du système de soins : 256 M€ 40 %
- 3 Drogue et toxicomanie : 27 M€ 4 %

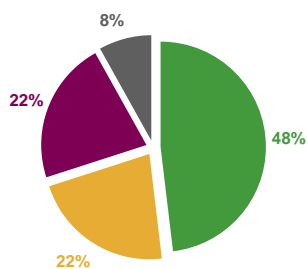
TOTAL DE LA MISSION : 639 M€



Performance et dépenses

Performance : respect des objectifs de performance en 2008 (%)


- Atteint/dépassé
- Non atteint mais amélioration significative
- Non atteint
- Données non renseignées



2008 : 23 indicateurs

Total des dépenses en crédits de paiement : 407 M€

- Dépenses de personnel en M€
- Hors dépenses de personnel en M€



Emplois

Les effectifs de cette politique publique ne figurent pas sur cette mission.


Evaluation des dépenses fiscales

Exemples de dépenses fiscales rattachées à la mission

temporaire d'utilisation et aux produits sanguins.

Exonération des indemnités journalières de sécurité sociale servies au titre des maladies «longues et coûteuses».

Taux de 5,5 % pour les prestations de soins dispensées par les établissements thermaux autorisés.



SANTÉ

Performance des indicateurs (en pourcentage)

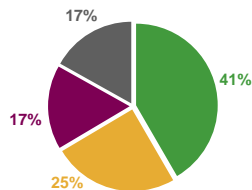
- Atteint/dépassé : la réalisation est conforme ou supérieure à la prévision
- Non atteint mais amélioration significative : évolution significative dans la bonne direction sans toutefois être à la hauteur de la prévision initiale envisagée pour 2008
- Non atteint : faible évolution en regard de ce qui était attendu, résultat trop éloigné de la prévision
- Données non renseignées ou comparaison impossible (pas de prévision 2008 ou comparaison impossible en l'absence de prévision 2008 et de données 2007).

Programme : Santé publique et prévention

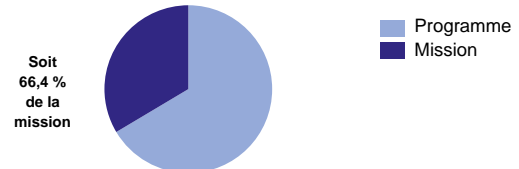
Présentation du programme :

Le programme rassemble l'ensemble des crédits visant à assurer le pilotage de la politique de santé publique et le développement de la prévention et de l'éducation à la santé, en s'appuyant sur un réseau d'agences sanitaires.

Performance : respect des objectifs de performance en 2008 (%)



Dépenses en crédits de paiements : 270 M€

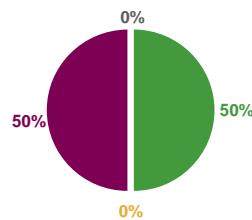


Programme : Offre de soins et qualité du système de soins

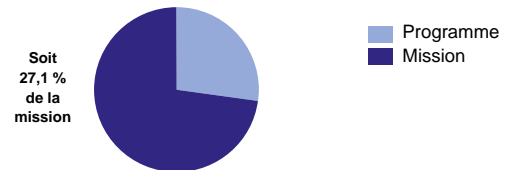
Présentation du programme :

Le programme regroupe l'ensemble des crédits budgétaires destinés d'une part, à la formation des professionnels de santé, la formation médicale continue et les stages d'internat notamment, et destinés, d'autre part, au financement des organismes chargés de garantir la qualité et l'accessibilité de l'offre de soins.

Performance : respect des objectifs de performance en 2008 (%)



Dépenses en crédits de paiements : 110 M€

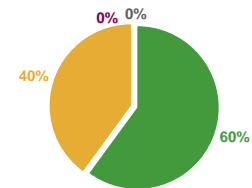


Programme : Drogue et toxicomanie

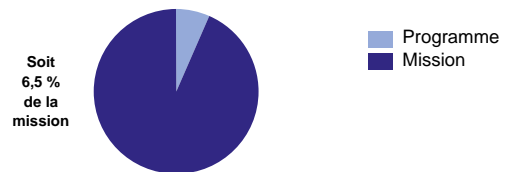
Présentation du programme :

Le programme rassemble l'ensemble des crédits budgétaires destinés à la coordination interministérielle de lutte contre la drogue, l'expérimentation de nouveaux dispositifs de prévention et de prise en charge, ainsi que le développement de la coopération européenne et internationale en matière de lutte contre le trafic.

Performance : respect des objectifs de performance en 2008 (%)



Dépenses en crédits de paiements : 27 M€

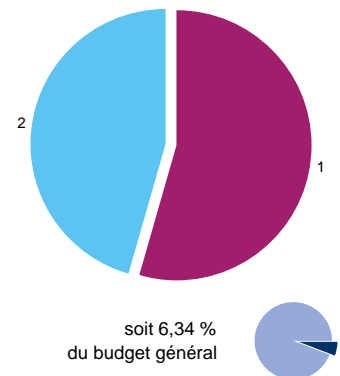




Coûts complets par programmes au sein de la mission

- 1 Police nationale : 9 352 M€ 54 %
- 2 Gendarmerie nationale : 7 824 M€ 46 %

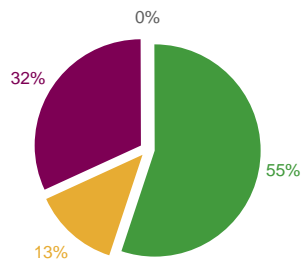
TOTAL DE LA MISSION : 17 176 M€



Performance et dépenses

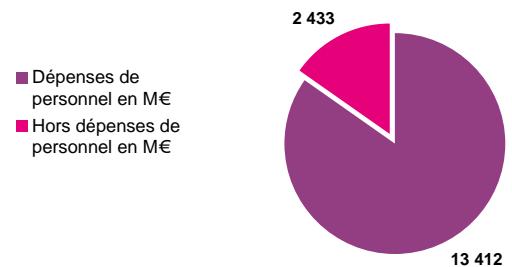
Performance : respect des objectifs de performance en 2008 (%)

- Atteint/dépassé
- Non atteint mais amélioration significative
- Non atteint
- Données non renseignées



2008 : 40 indicateurs

Total des dépenses en crédits de paiement : 15 845 M€



Emplois

Total des ETPT



248192 ETPT
soit 11,45 % des emplois du budget général

Evaluation des dépenses fiscales

Aucune dépense fiscale n'est associée à cette mission.

SÉCURITÉ

Performance des indicateurs (en pourcentage)

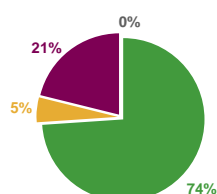
- Atteint/dépassé : la réalisation est conforme ou supérieure à la prévision
- Non atteint mais amélioration significative : évolution significative dans la bonne direction sans toutefois être à la hauteur de la prévision initiale envisagée pour 2008
- Non atteint : faible évolution en regard de ce qui était attendu, résultat trop éloigné de la prévision
- Données non renseignées ou comparaison impossible (pas de prévision 2008 ou comparaison impossible en l'absence de prévision 2008 et de données 2007).

Programme : Police nationale

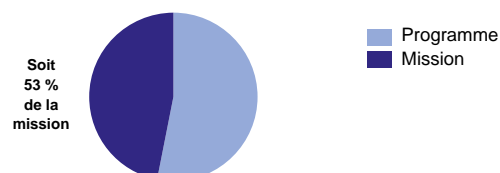
Présentation du programme :

Le programme regroupe les crédits dédiés à la Police nationale dont l'objectif, en luttant contre toutes les formes de délinquance, est d'améliorer la sécurité des personnes et des biens. Le directeur général de la police nationale est chargé de mettre en œuvre ce programme qui s'appuie sur les compétences, générales ou spécialisées, des directions et sur leur organisation territoriale.

Performance : respect des objectifs de performance en 2008 (%)



Dépenses en crédits de paiements : 8 397 M€

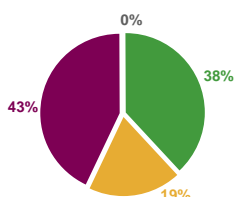


Programme : Gendarmerie nationale

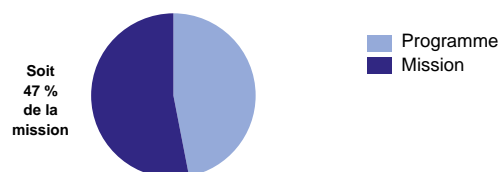
Présentation du programme :

Le programme porte les dotations de la direction générale de la gendarmerie nationale, force de sécurité à statut militaire, dont la mission principale est d'assurer la paix et la sécurité publique. La zone de compétence de la gendarmerie nationale en matière de sécurité publique s'étend sur 95 % du territoire regroupant 50% de la population. Depuis le 1er janvier 2009, la gendarmerie a rejoint le ministère de l'intérieur.

Performance : respect des objectifs de performance en 2008 (%)



Dépenses en crédits de paiements : 7 448 M€

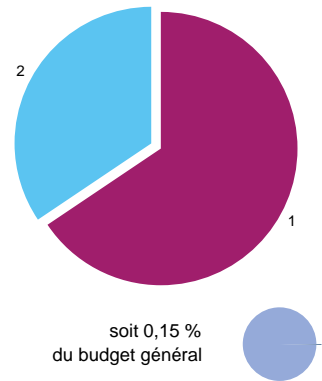




Coûts complets par programmes au sein de la mission

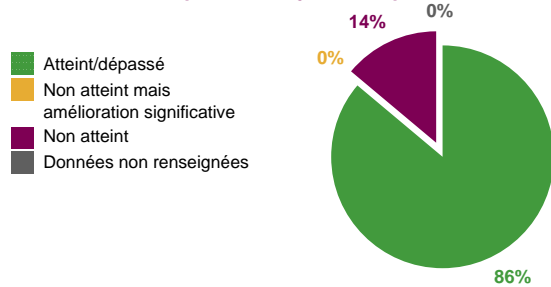
- 1 Intervention des services opérationnels : 262 M€ 65 %
- 2 Coordination des moyens de secours : 139 M€ 35 %

TOTAL DE LA MISSION : 401 M€



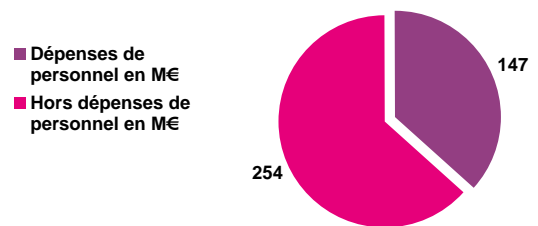
Performance et dépenses

Performance : respect des objectifs de performance en 2008 (%)



2008 : 14 indicateurs

Total des dépenses en crédits de paiement : 401 M€



Emplois

Total des ETPT




2535 ETPT
soit 0,12 % des emplois du budget général

Evaluation des dépenses fiscales

Exemple de dépense fiscale rattachée à la mission

Exonération des vacances horaires et des avantages retraite servis aux sapeurs-pompiers volontaires.



SÉCURITÉ CIVILE

Performance des indicateurs (en pourcentage)

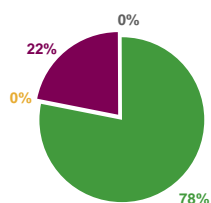
- Atteint/dépassé : la réalisation est conforme ou supérieure à la prévision
- Non atteint mais amélioration significative : évolution significative dans la bonne direction sans toutefois être à la hauteur de la prévision initiale envisagée pour 2008
- Non atteint : faible évolution en regard de ce qui était attendu, résultat trop éloigné de la prévision
- Données non renseignées ou comparaison impossible (pas de prévision 2008 ou comparaison impossible en l'absence de prévision 2008 et de données 2007).

Programme : Intervention des services opérationnels

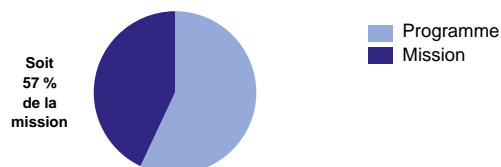
Présentation du programme :

Le programme concerne la mobilisation des moyens nationaux de sécurité et de défense civiles destinés à protéger la population en cas de catastrophe. Il regroupe les moyens de lutte contre les feux de forêt, les interventions menées en réponse aux autres catastrophes naturelles ou technologiques telles que les inondations, les pollutions, les tempêtes, le secours d'urgence aux personnes et la neutralisation des engins explosifs.

Performance : respect des objectifs de performance en 2008 (%)



Dépenses en crédits de paiements : 229 M€

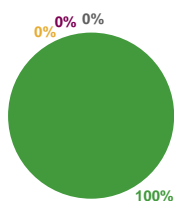


Programme : Coordination des moyens de secours

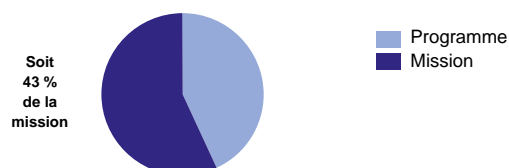
Présentation du programme :

Le programme retrace les activités de coordination de la chaîne des acteurs de la sécurité civile tant en matière de gestion des crises (mobilisation des colonnes de renforts des services départementaux, activité du centre opérationnel de gestion interministérielle des crises) que de soutien aux structures (formation des officiers de sapeurs-pompiers, aides à l'investissement des services départementaux).

Performance : respect des objectifs de performance en 2008 (%)



Dépenses en crédits de paiements : 172 M€

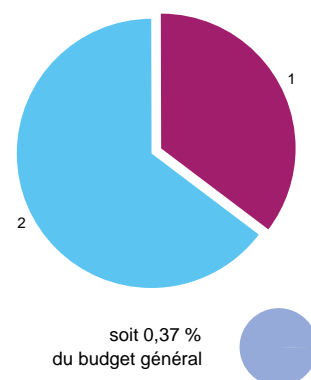




Coûts complets par programmes au sein de la mission

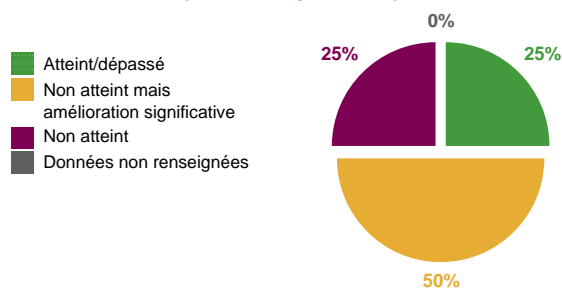
- 1 Veille et sécurité sanitaires : 354 M€ 35 %
- 2 Sécurité et qualité sanitaires de l'alimentation : 652 M€ 65 %

TOTAL DE LA MISSION : 1 006 M€



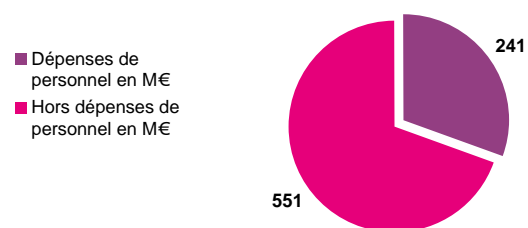
Performance et dépenses

Performance : respect des objectifs de performance en 2008 (%)



2008 : 16 indicateurs

Total des dépenses en crédits de paiement : 792 M€



Emplois

Total des ETPT



4818 ETPT
soit 0,22 % des emplois du budget général

Evaluation des dépenses fiscales

Aucune dépense fiscale n'est associée à cette mission.

SÉCURITÉ SANITAIRE

Performance des indicateurs (en pourcentage)

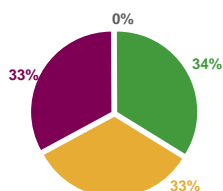
- Atteint/dépassé : la réalisation est conforme ou supérieure à la prévision
- Non atteint mais amélioration significative : évolution significative dans la bonne direction sans toutefois être à la hauteur de la prévision initiale envisagée pour 2008
- Non atteint : faible évolution en regard de ce qui était attendu, résultat trop éloigné de la prévision
- Données non renseignées ou comparaison impossible (pas de prévision 2008 ou comparaison impossible en l'absence de prévision 2008 et de données 2007).

Programme : Veille et sécurité sanitaires

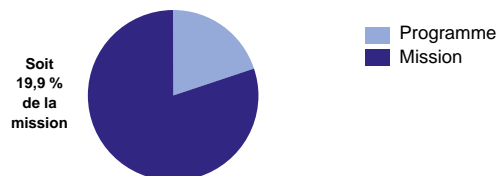
Présentation du programme :

Le programme regroupe l'ensemble des crédits budgétaires destinés, d'une part, à la veille, la surveillance et l'alerte en matière de risques sanitaires, et destinés, d'autre part, à la gestion des crises de grande ampleur, en s'appuyant sur un réseau d'agences sanitaires.

Performance : respect des objectifs de performance en 2008 (%)



Dépenses en crédits de paiements : 158 M€

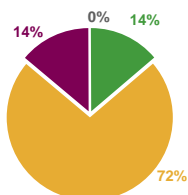


Programme : Sécurité et qualité sanitaires de l'alimentation

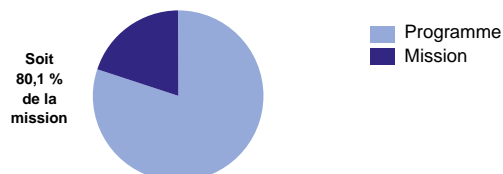
Présentation du programme :

Ce programme regroupe les crédits dédiés à l'amélioration de la qualité des productions agricoles et de la santé des consommateurs. Il assure la mise en œuvre d'actions dans les domaines de la protection des végétaux et des animaux, de la santé, de la sécurité et de la qualité de l'offre alimentaire. Il porte également les moyens des services vétérinaires.

Performance : respect des objectifs de performance en 2008 (%)



Dépenses en crédits de paiements : 634 M€

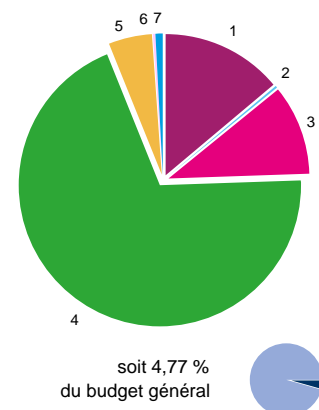




Coûts complets par programmes au sein de la mission

- 1 Prévention de l'exclusion et insertion des personnes vulnérables : 1 790 M € **14 %**
- 2 Lutte contre la pauvreté : expérimentations : 51 M € **0%**
- 3 Actions en faveur des familles vulnérables : 1 331 M € **10 %**
- 4 Handicap et dépendance : 8 969 M € **69 %**
- 5 Protection maladie : 625 M € **5 %**
- 6 Égalité entre les hommes et les femmes : 28 M € **0%**
- 7 Conduite et soutien des politiques sanitaires et sociales : 119 M € **1 %**

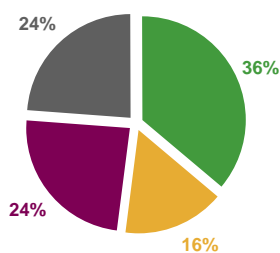
TOTAL DE LA MISSION : 12 913 M€



Performance et dépenses

Performance : respect des objectifs de performance en 2008 (%)

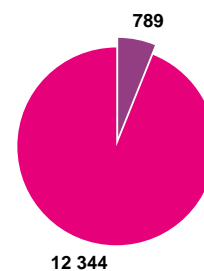
- Atteint/dépassé
- Non atteint mais amélioration significative
- Non atteint
- Données non renseignées



2008 : 70 indicateurs

Total des dépenses en crédits de paiement : 13 133 M €

- Dépenses de personnel en M€
- Hors dépenses de personnel en M€



Emplois

Total des ETPT



14305 ETPT

soit 0,66 % des emplois du budget général

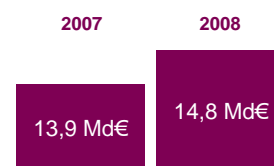
Evaluation des dépenses fiscales

Exemples de dépenses fiscales rattachées à la mission

Abattement de 10 % sur le montant des pensions (y compris les pensions alimentaires) et des retraites.

Exonération en faveur de certains contrats d'assurance maladie complémentaire.

Exonération des prestations familiales, de l'allocation aux adultes handicapés ou des pensions d'orphelin, de l'aide à la famille pour l'emploi d'une assistante maternelle agréée, de l'allocation de garde d'enfant à domicile, et, depuis le 1er janvier 2004, la prestation d'accueil du jeune enfant.



SOLIDARITÉ, INSERTION ET ÉGALITÉ DES CHANCES

Performance des indicateurs (en pourcentage)

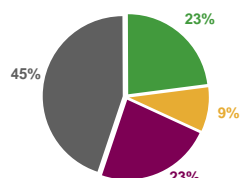
- Atteint/dépassé : la réalisation est conforme ou supérieure à la prévision
- Non atteint mais amélioration significative : évolution significative dans la bonne direction sans toutefois être à la hauteur de la prévision initiale envisagée pour 2008
- Non atteint : faible évolution en regard de ce qui était attendu, résultat trop éloigné de la prévision
- Données non renseignées ou comparaison impossible (pas de prévision 2008 ou comparaison impossible en l'absence de prévision 2008 et de données 2007).

Programme : Prévention de l'exclusion et insertion des personnes vulnérables

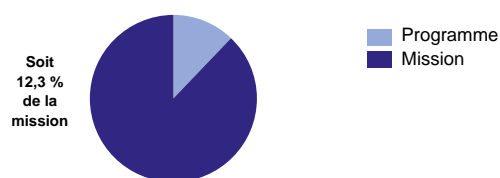
Présentation du programme :

Les crédits regroupés au sein du programme 177, dépendant du ministère du logement, permettent le financement des nombreux dispositifs de lutte contre l'exclusion des personnes vulnérables, notamment les dotations de fonctionnement aux centres d'hébergement d'urgence et aux centres d'hébergement et de réinsertion sociale.

Performance : respect des objectifs de performance en 2008 (%)



Dépenses en crédits de paiements : 1 619 M€

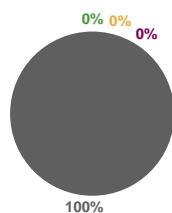


Programme : Lutte contre la pauvreté : expérimentations

Présentation du programme :

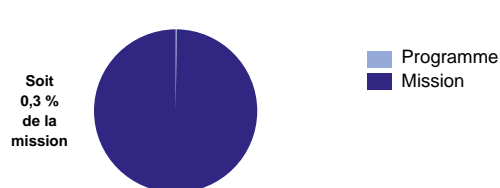
Ce programme permet le financement des diverses expérimentations en matière sociale et d'économie sociale ainsi que de l'expérimentation du revenu de solidarité active.

Performance : respect des objectifs de performance en 2008 (%)



Programme créé en LFI 2008.
Pas de comparaison possible avec 2007

Dépenses en crédits de paiements : 37 M€

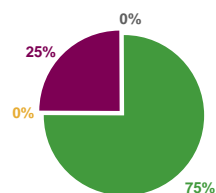


Programme : Actions en faveur des familles vulnérables

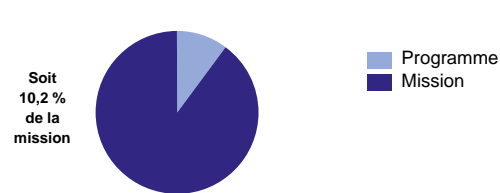
Présentation du programme :

Ce programme regroupe les crédits consacrés à la politique familiale menée par l'État : versement de l'allocation aux parents isolés (API), financement des mesures de tutelle et de curatelle, subventions aux associations et organismes publics intervenant en faveur de la famille et de l'enfance (agence française pour l'adoption par exemple).

Performance : respect des objectifs de performance en 2008 (%)



Dépenses en crédits de paiements : 1 334 M€

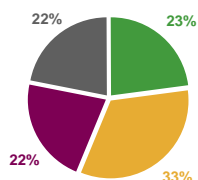


Programme : Handicap et dépendance

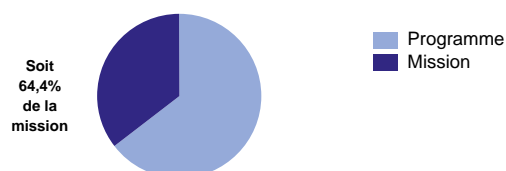
Présentation du programme :

Ce programme, support de la politique de l'État en matière de handicap, regroupe la grande majorité des crédits de la mission. Il assure ainsi notamment le financement de l'allocation aux adultes handicapés, les dépenses de fonctionnement des établissements et service d'aide par le travail ainsi que la garantie de rémunération des travailleurs handicapés.

Performance : respect des objectifs de performance en 2008 (%)



Dépenses en crédits de paiements : 8 453 M€



SOLIDARITÉ, INSERTION ET ÉGALITÉ DES CHANCES

Performance des indicateurs (en pourcentage)

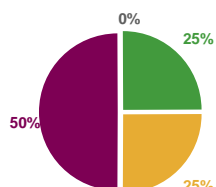
- Atteint/dépassé : la réalisation est conforme ou supérieure à la prévision
- Non atteint mais amélioration significative : évolution significative dans la bonne direction sans toutefois être à la hauteur de la prévision initiale envisagée pour 2008
- Non atteint : faible évolution en regard de ce qui était attendu, résultat trop éloigné de la prévision
- Données non renseignées ou comparaison impossible (pas de prévision 2008 ou comparaison impossible en l'absence de prévision 2008 et de données 2007).

Programme : Protection maladie

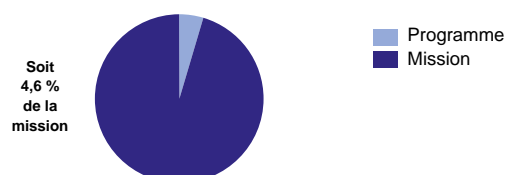
Présentation du programme :

Ce programme permet à l'État de financer la couverture santé des étrangers en situation irrégulière sur le territoire national (aide médicale de l'État), sa dotation au fonds de financement de la couverture universelle du risque maladie et enfin sa participation au fonds d'indemnisation des victimes de l'amiante (FIVA).

Performance : respect des objectifs de performance en 2008 (%)



Dépenses en crédits de paiements : 607 M€

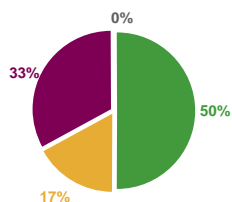


Programme : Égalité entre les hommes et les femmes

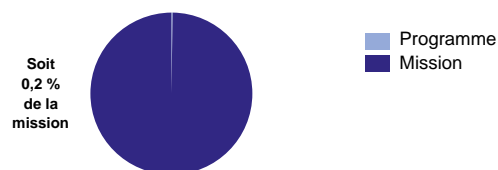
Présentation du programme :

Ce programme vise à permettre la coordination interministérielle de la politique de l'égalité entre les femmes et les hommes. Outre les dépenses de fonctionnement du service du droit des femmes, il regroupe notamment des subventions aux différents organismes promouvant l'égalité sociale, professionnelle et personnelle entre hommes et femmes.

Performance : respect des objectifs de performance en 2008 (%)



Dépenses en crédits de paiements : 27 M€

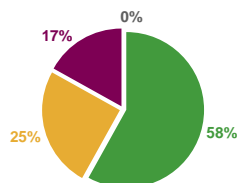


Programme : Conduite et soutien des politiques sanitaires et sociales

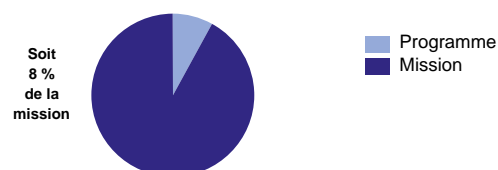
Présentation du programme :

Les dépenses de fonctionnement et de personnel des ministères sociaux sont regroupées au sein de ce programme. Il permet la rémunération des 14 000 agents (2008) mettant en œuvre, au plan local comme au plan national, les nombreuses politiques de l'État en matière de santé, de solidarité ou d'hébergement d'urgence et de réinsertion.

Performance : respect des objectifs de performance en 2008 (%)



Dépenses en crédits de paiements : 1 056 M€



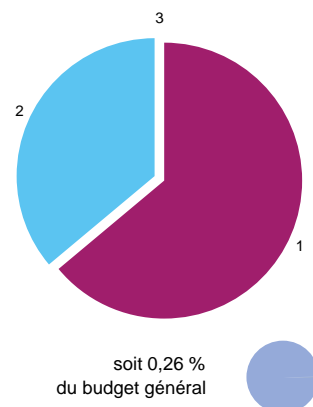
SPORT, JEUNESSE ET VIE ASSOCIATIVE



Coûts complets par programmes au sein de la mission

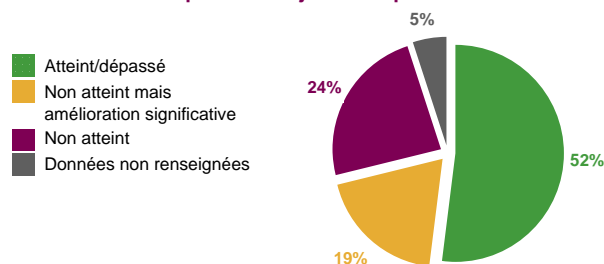
- 1 Sport : 454 M€ **64 %**
- 2 Jeunesse et vie associative : 257 M€ **36 %**
- 3 Conduite et pilotage de la politique du sport, de la jeunesse et de la vie associative : les coûts complets ne sont pas établis pour ce programme

TOTAL DE LA MISSION : 711 M€

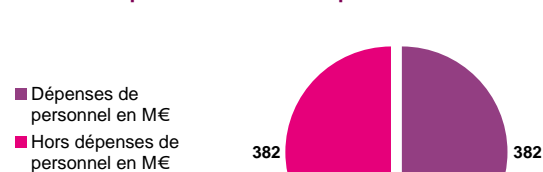


Performance et dépenses

Performance : respect des objectifs de performance en 2008 (%)



Total des dépenses en crédits de paiement : 764 M€



Emplois

Total des ETPT



6828 ETPT
soit 0,32 % des emplois du budget général

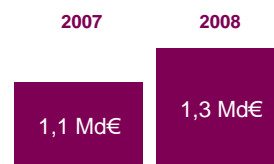
Evaluation des dépenses fiscales

Exemples de dépenses fiscales rattachées à la mission

Réduction d'impôt au titre des dons.

Réduction d'impôt au titre des dons faits par les entreprises à des œuvres ou organismes d'intérêt général.

Réduction d'impôt au titre de certains dons.



SPORT, JEUNESSE ET VIE ASSOCIATIVE

Performance des indicateurs (en pourcentage)

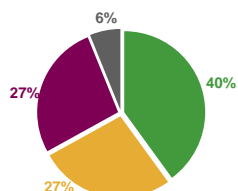
- Atteint/dépassé : la réalisation est conforme ou supérieure à la prévision
- Non atteint mais amélioration significative : évolution significative dans la bonne direction sans toutefois être à la hauteur de la prévision initiale envisagée pour 2008
- Non atteint : faible évolution en regard de ce qui était attendu, résultat trop éloigné de la prévision
- Données non renseignées ou comparaison impossible (pas de prévision 2008 ou comparaison impossible en l'absence de prévision 2008 et de données 2007).

Programme : Sport

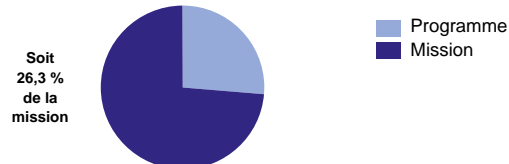
Présentation du programme :

Géré par le ministère chargé des sports, il vise à promouvoir la pratique sportive, à développer le sport de haut niveau, et à protéger les sportifs (lutte contre le dopage). Il s'appuie sur des opérateurs, (Centre national pour le développement du sport, Institut national du sport et de l'éducation physique, Centres d'éducation populaire et de sport) , et sur des subventions aux fédérations.

Performance : respect des objectifs de performance en 2008 (%)



Dépenses en crédits de paiements : 201 M€

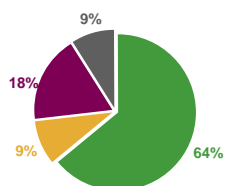


Programme : Jeunesse et vie associative

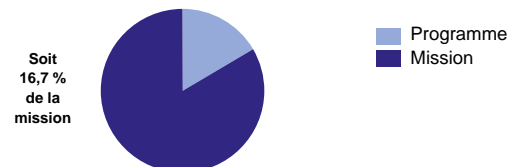
Présentation du programme :

Ce programme cherche à soutenir l'information et la participation des jeunes à la vie citoyenne et à développer la vie associative. Cette politique se traduit en particulier par des crédits en faveur du réseau d'information jeunesse, de la structuration des associations, de la formation des bénévoles, des aides aux projets.

Performance : respect des objectifs de performance en 2008 (%)



Dépenses en crédits de paiements : 128 M€

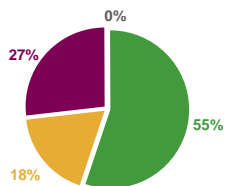


Programme : Conduite et pilotage de la politique du sport, de la jeunesse et de la vie associative

Présentation du programme :

Ce programme regroupe les fonctions support qui œuvrent en faveur de ces politiques. Il inclut notamment les dépenses de personnel et de fonctionnement de l'administration centrale « jeunesse et sport » ainsi que des directions régionales et départementales de la jeunesse et des sports (DRJS, DDJS) et des CREPS.

Performance : respect des objectifs de performance en 2008 (%)



Dépenses en crédits de paiements : 435 M€

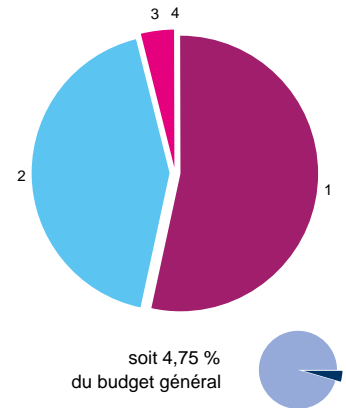




Coûts complets par programmes au sein de la mission

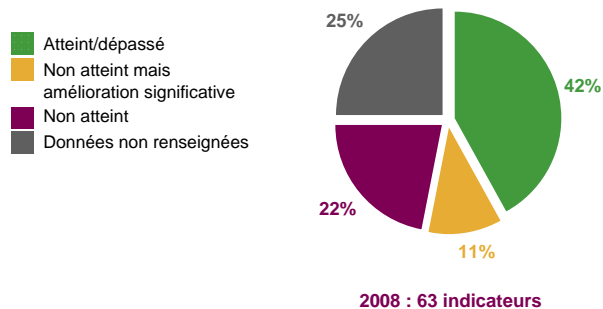
- 1 Accès et retour à l'emploi : 6 867 M€ **53 %**
- 2 Accompagnement des mutations économiques et développement de l'emploi : 5 520 M € **43 %**
- 3 Amélioration de la qualité de l'emploi et des relations du travail : 491 M € **4 %**
- 4 Conception, gestion et évaluation des politiques de l'emploi et du travail : 4 M € **0 %**

TOTAL DE LA MISSION : 12 882 M€

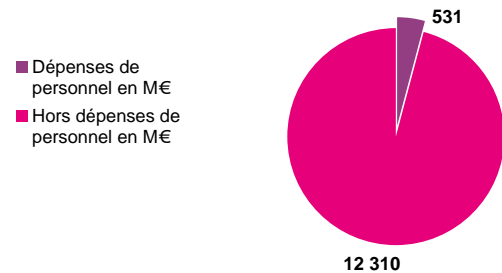


Performance et dépenses

Performance : respect des objectifs de performance en 2008 (%)



Total des dépenses en crédits de paiement : 12 841 M €



Emplois

Total des ETPT



10151 ETPT
soit 0,47 % des emplois du budget général

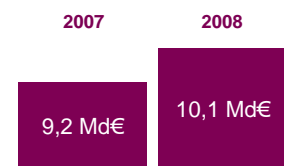
Evaluation des dépenses fiscales

Exemples de dépenses fiscales rattachées à la mission

Prime pour l'emploi en faveur des contribuables modestes déclarant des revenus d'activité.

Crédit d'impôt au titre de l'emploi d'un salarié à domicile pour les contribuables exerçant une activité professionnelle ou demandeurs d'emploi depuis au moins trois mois.

Réduction d'impôt au titre de l'emploi, par les particuliers, d'un salarié à domicile sans condition particulière jusqu'aux revenus 2006 et, à compter des revenus 2007, pour les seuls contribuables n'exerçant pas une activité professionnelle ou demandeurs d'emploi depuis moins de trois mois.



TRAVAIL ET EMPLOI

Performance des indicateurs (en pourcentage)

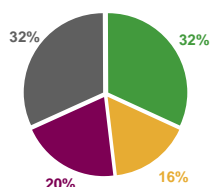
- Atteint/dépassé : la réalisation est conforme ou supérieure à la prévision
- Non atteint mais amélioration significative : évolution significative dans la bonne direction sans toutefois être à la hauteur de la prévision initiale envisagée pour 2008
- Non atteint : faible évolution en regard de ce qui était attendu, résultat trop éloigné de la prévision
- Données non renseignées ou comparaison impossible (pas de prévision 2008 ou comparaison impossible en l'absence de prévision 2008 et de données 2007).

Programme : Accès et retour à l'emploi

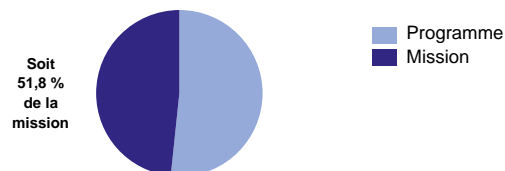
Présentation du programme :

Le programme regroupe l'ensemble des crédits budgétaires gérés par le ministère chargé de l'emploi dont l'objectif est de faciliter l'accès et le retour à l'emploi des demandeurs d'emploi en général et plus spécifiquement des publics rencontrant des difficultés particulières (jeunes sans qualification, travailleurs handicapés, seniors, bénéficiaires de minima sociaux).

Performance : respect des objectifs de performance en 2008 (%)



Dépenses en crédits de paiements : 6 646 M€

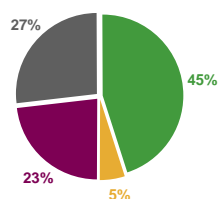


Programme : Accompagnement des mutations économiques et développement de l'emploi

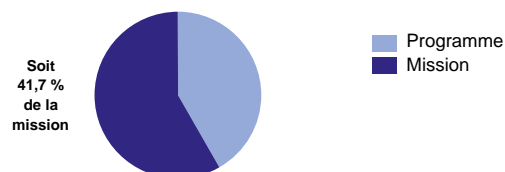
Présentation du programme :

Le programme rassemble l'ensemble des crédits budgétaires gérés par le ministère chargé de l'emploi en vue d'un double objectif : d'une part sécuriser les parcours professionnels et d'autre part développer l'emploi par l'accroissement de l'activité.

Performance : respect des objectifs de performance en 2008 (%)



Dépenses en crédits de paiements : 5 349 M€

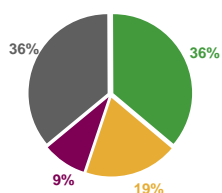


Programme : Amélioration de la qualité de l'emploi et des relations du travail

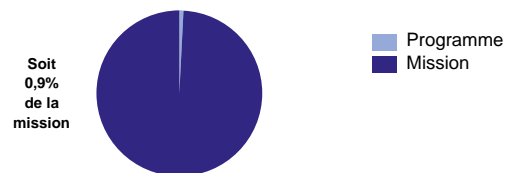
Présentation du programme :

Le programme regroupe les moyens gérés par le ministère chargé du travail qui sont destinés à l'amélioration des conditions d'emploi et de travail des salariés. Les axes majeurs de cette politique portent essentiellement sur la santé et la sécurité au travail, la qualité et l'effectivité du droit, le dialogue social et la démocratie sociale ainsi que la lutte contre le travail illégal.

Performance : respect des objectifs de performance en 2008 (%)



Dépenses en crédits de paiements : 117 M€

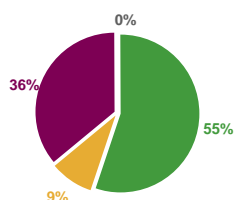


Programme : Conception, gestion et évaluation des politiques de l'emploi et du travail

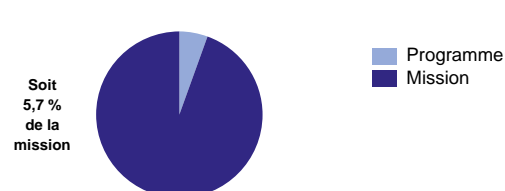
Présentation du programme :

Le programme gère les activités mutualisées d'encadrement, de mise en œuvre et de soutien de l'ensemble des programmes de la mission interministérielle Travail et Emploi. A ce titre sont notamment rassemblés sur ce programme les moyens en personnel et en fonctionnement et en investissement des directions régionales et départementales du travail, de l'emploi et de la formation professionnelle.

Performance : respect des objectifs de performance en 2008 (%)



Dépenses en crédits de paiements : 729 M€

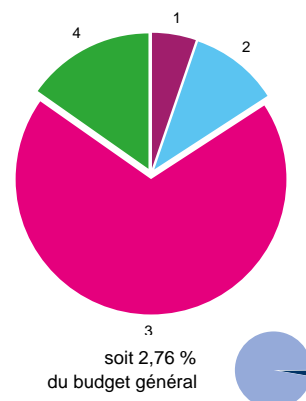




Coûts complets par programmes au sein de la mission

- 1 Rénovation urbaine : 395 M€ 5 %
- 2 Équité sociale et territoriale et soutien : 799 M€ 11 %
- 3 Aide à l'accès au logement : 5 141 M€ 69 %
- 4 Développement et amélioration de l'offre de logement : 1 149 M€ 15 %

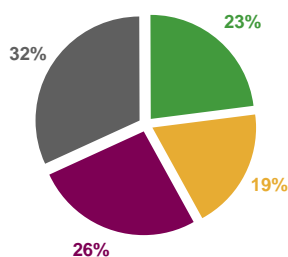
TOTAL DE LA MISSION : 7 484 M€



Performance et dépenses

Performance : respect des objectifs de performance en 2008 (%)


- Atteint/dépassé
- Non atteint mais amélioration significative
- Non atteint
- Données non renseignées



2008 : 31 indicateurs

Total des dépenses en crédits de paiement : 6 890 M€

- Dépenses de personnel en M€
- Hors dépenses de personnel en M€



Emplois

Les effectifs de cette politique publique ne figurent pas sur cette mission.

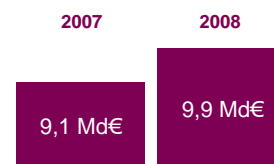
Evaluation des dépenses fiscales

Exemples de dépenses fiscales rattachées à la mission

Taux de 5,5 % pour les travaux d'amélioration, de transformation, d'aménagement et d'entretien portant sur des logements achevés depuis plus de deux ans.

Déduction des dépenses de grosses réparations et d'amélioration.

Taux de 5,5 % pour les livraisons à soi-même d'opérations de construction de logements sociaux à usage locatif ou destinés à la location-accession ; pour les livraisons à soi-même de travaux d'amélioration, de transformation, d'aménagement et d'entretien de logements sociaux à usage locatif ; pour la vente de logements sociaux neufs à usage locatif ou destinés à la location-accession, les apports des immeubles sociaux neufs aux sociétés civiles immobilières d'accession progressive à la propriété.



VILLE ET LOGEMENT

Performance des indicateurs (en pourcentage)

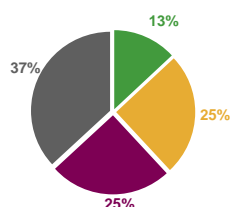
- Atteint/dépassé : la réalisation est conforme ou supérieure à la prévision
- Non atteint mais amélioration significative : évolution significative dans la bonne direction sans toutefois être à la hauteur de la prévision initiale envisagée pour 2008
- Non atteint : faible évolution en regard de ce qui était attendu, résultat trop éloigné de la prévision
- Données non renseignées ou comparaison impossible (pas de prévision 2008 ou comparaison impossible en l'absence de prévision 2008 et de données 2007).

Programme : Rénovation urbaine

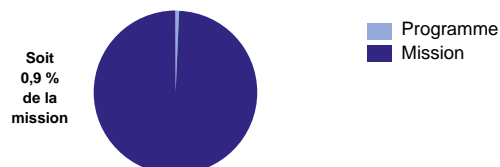
Présentation du programme :

Le programme sert de cadre à la mise en œuvre du programme national de rénovation urbaine dont les principes ont été fixés par la loi de programmation du 1er août 2003. Il s'appuie sur un opérateur unique, l'Agence nationale pour la rénovation urbaine (ANRU), créée en 2004.

Performance : respect des objectifs de performance en 2008 (%)



Dépenses en crédits de paiements : 59 M€

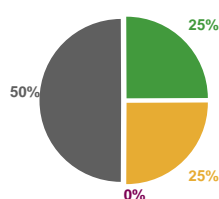


Programme : Équité sociale et territoriale et soutien

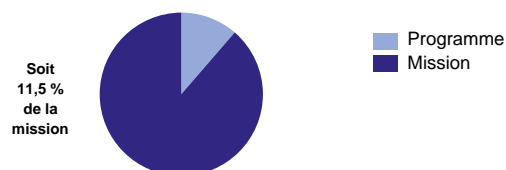
Présentation du programme :

Le programme vise à réduire les retards de développement économique et social dont souffrent certains quartiers. Il regroupe la compensation des allègements de charges sociales en zone franche urbaine ainsi que la mise en œuvre de la politique de la ville, qui s'appuie sur l'Agence nationale pour la cohésion sociale et l'égalité des chances (ACSE).

Performance : respect des objectifs de performance en 2008 (%)



Dépenses en crédits de paiements : 794 M€

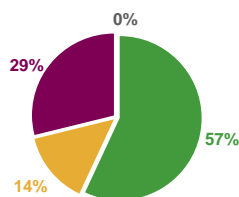


Programme : Aide à l'accès au logement

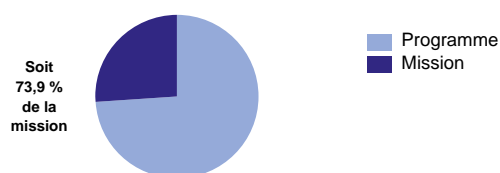
Présentation du programme :

Le programme vise à permettre l'accès au logement des ménages modestes grâce à la contribution de l'État au financement des aides personnelles au logement. Il s'agit du principal poste de la mission.

Performance : respect des objectifs de performance en 2008 (%)



Dépenses en crédits de paiements : 5 094 M€

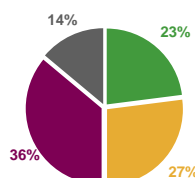


Programme : Développement et amélioration de l'offre de logement

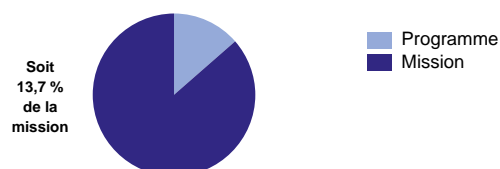
Présentation du programme :

Le programme regroupe les crédits que l'État consacre à la production et à l'amélioration de logements. Les « aides à la pierre » concernent à la fois le parc locatif social et le parc privé (subvention à l'Agence nationale de l'habitat - ANAH), ainsi que des opérations à caractère très social en faveur des gens du voyage et la lutte contre l'habitat indigne.

Performance : respect des objectifs de performance en 2008 (%)



Dépenses en crédits de paiements : 943 M€



AUTRES MISSIONS



POUVOIRS PUBLICS


Dépenses directes (crédits de paiement)

Sont présentées pour cette mission les dépenses en crédits de paiement, dans la mesure où, compte tenu de sa spécificité, les coûts complets ne sont pas établis.

En millions d'euros

| | |
|--|-----|
| 1 Présidence de la République | 110 |
| 2 Assemblée nationale | 534 |
| 3 Sénat | 328 |
| 4 La chaîne parlementaire | 28 |
| 5 Indemnité des représentants français au Parlement européen | 8 |
| 6 Conseil constitutionnel | 8 |
| 7 Haute Cour de justice | 0 |
| 8 Cour de justice de la République | 0,7 |

Total de la mission : 1 017 M€



Performance

Compte tenu de sa spécificité, ce programme ne présente ni objectifs ni indicateurs.

Dépenses fiscales

Aucune dépense fiscale n'est associée à cette mission.

PROVISIONS

Exécution 2008

Aucune dépense n'est effectuée directement à partir des crédits de cette mission. Ils sont transférés, en tant que de besoin, vers les programmes le nécessitant.

Performance

Compte tenu de sa spécificité, ce programme ne présente ni objectifs ni indicateurs.

Dépenses fiscales

Aucune dépense fiscale n'est associée à cette mission.

REMBOURSEMENTS ET DEGREVEMENTS

Dépenses directes (crédits de paiement)

Sont présentées pour cette mission les dépenses en crédits de paiement, dans la mesure où, compte tenu de sa spécificité, les coûts complets ne sont pas établis.

En millions d'euros

| | |
|--|--------|
| 1 Remboursements et dégrèvements d'impôts d'État | 75 962 |
| 2 Remboursements et dégrèvements d'impôts locaux | 16 212 |

Total de la mission : 92 174 M€



Performance

2008 : 4 indicateurs

| | |
|---|------|
| ■ Atteint/dépassé | 75 % |
| ■ Non atteint mais amélioration significative | 0 % |
| ■ Non atteint | 25 % |
| ■ Données non renseignées | 0 % |



Dépenses fiscales

Aucune dépense fiscale n'est associée à cette mission.